



**БЕЙКЕР ТИЛЛИ
РУСАУДИТ**

Независимый член Baker Tilly International

Тел 1: +7 (495) 788 55 67
Тел 2: +7 (495) 788 55 68
Факс: +7 (495) 788 55 69
info@russaudit.ru
www.bakertillyrussaudit.ru

Россия, 129164, г. Москва,
Зубарев пер., д.15, корп. 1

АУДИТОРСКОЕ ЗАКЛЮЧЕНИЕ

**ПО ФИНАНСОВОЙ
(БУХГАЛТЕРСКОЙ) ОТЧЕТНОСТИ
ОАО «АКРОН»
ЗА 2009 ГОД**

МОСКВА, 2010

СВЕДЕНИЯ ОБ АУДИТОРСКОЙ ФИРМЕ

- (1) **Наименование:** «Бейкер Тилли Русаудит» ООО.
- (2) **Место нахождения:** 129164, Москва, Зубарев пер., д.15, корп.1.
- (3) **Телефоны:** (495) 788-55-67, 788-55-68.
Факс: (495) 788-55-69.
- (4) **Свидетельство о государственной регистрации** №015.468 от 08.09.92 выдано Московской регистрационной палатой; основной государственный регистрационный номер 1037700117949.
- (5) **Наименование саморегулируемой организации аудиторов:** НП «Институт профессиональных аудиторов», номер в Реестре аудиторов и аудиторских организаций 10402000018.
- (6) **Независимый член международной сети Baker Tilly International.**



СВЕДЕНИЯ ОБ АУДИРУЕМОМ ЛИЦЕ

- (7) **Наименование:** ОАО «Акрон».
- (8) **Место нахождения:** 173012, Российская Федерация, г. Великий Новгород, площадка ОАО «Акрон».
- (9) **Свидетельство о государственной регистрации:**
- свидетельство о внесении записи в Единый государственный реестр юридических лиц, зарегистрированных до 01.07.2002, за основным государственным регистрационным номером 1025300786610 (серия 53 №0744746);
 - распоряжение Администрации г. Новгорода от 19.11.92 №3835рз о перерегистрации государственного предприятия Новгородского производственного объединения «Азот» в акционерное общество «Акрон».

**ЗАКЛЮЧЕНИЕ АУДИТОРСКОЙ ФИРМЫ СОБСТВЕННИКАМ И ИНЫМ
ПОЛЬЗОВАТЕЛЯМ ФИНАНСОВОЙ (БУХГАЛТЕРСКОЙ) ОТЧЕТНОСТИ
ОАО «АКРОН»**

- (10) Нами проведен аудит прилагаемой финансовой (бухгалтерской) отчетности ОАО «Акрон» (составленной 25.03.2010) за 2009 год. Данная отчетность подготовлена исполнительным органом ОАО «Акрон» исходя из принципов и методов бухгалтерского учета и подготовки финансовой (бухгалтерской) отчетности, определяемых нормативными правовыми актами Российской Федерации.
- (11) Финансовая (бухгалтерская) отчетность ОАО «Акрон» состоит из:
- бухгалтерского баланса;
 - отчета о прибылях и убытках;
 - приложений к бухгалтерскому балансу и отчету о прибылях и убытках;
 - пояснительной записки.
- (12) Ответственность за подготовку данной отчетности несет исполнительный орган ОАО «Акрон». Наша обязанность заключается в том, чтобы выразить мнение о достоверности во всех существенных аспектах данной отчетности на основе проведенного аудита.
- (13) Мы проводили аудит в соответствии с:
- Федеральным законом РФ от 30.12.2008 №307-ФЗ «Об аудиторской деятельности»;
 - федеральными правилами (стандартами) аудиторской деятельности;
 - внутренними правилами (стандартами) аудиторской деятельности НП «Институт профессиональных аудиторов»;
 - правилами (стандартами) аудиторской деятельности ООО «Бейкер Тилли Русаудит».
- (14) Аудит планировался и проводился таким образом, чтобы получить разумную уверенность в том, что финансовая (бухгалтерская) отчетность не содержит существенных искажений.
- (15) Аудит проводился на выборочной основе и включал в себя изучение на основе тестирования доказательств, подтверждающих числовые показатели в финансовой (бухгалтерской) отчетности и раскрытие в ней информации о финансово-хозяйственной деятельности, оценку соблюдения принципов и правил бухгалтерского учета, применяемых при подготовке финансовой (бухгалтерской) отчетности, рассмотрение основных оценочных показателей, полученных руководством аудируемого лица, а также оценку представления финансовой (бухгалтерской) отчетности.
- (16) Мы полагаем, что проведенный аудит представляет достаточные основания для выражения нашего мнения о достоверности финансовой (бухгалтерской) отчетности.

- (17) По нашему мнению, финансовая (бухгалтерская) отчетность ОАО «Акрон» отражает достоверно во всех существенных отношениях финансовое положение на 31 декабря 2009 года и результаты его финансово-хозяйственной деятельности за период с 1 января по 31 декабря 2009 года включительно в соответствии с требованиями законодательства Российской Федерации в части подготовки финансовой (бухгалтерской) отчетности.

Москва, 29.03.2010

«Бейкер Тилли Русаудит» ООО

Россия, 129164, Москва, Зубарев пер., д.15, корп.1.

**Заместитель
Генерального директора**

Руководитель проверки

М.Б. Павлова

*(квалификационный аттестат
аудитора №011191 от 29.02.96
(протокол №29 от 28.03.2002)
продлен на неограниченный срок)*

С.В. Пушкин

*(квалификационный аттестат
аудитора №K022383 от 29.03.2005
(Приказ №54 от 29.03.2005)
выдан на неограниченный срок)*

	КОДЫ	
Форма №1 по ОКУД	0710001	
Дата (год, число, месяц)		
по ОКПО	00203789	
ИНН	5321029508	
по ОКВЭД	24.15	
по ОКОПФ/ОКФС	47	34
по ОКЕИ	384	

БУХГАЛТЕРСКИЙ БАЛАНС

На 31.12.2009

Организация ОАО «Акрон»
 Идентификационный номер налогоплательщика 5321029508
 Вид деятельности Производство удобрений и азотных соединений
 Организационно-правовая форма собственности Открытое акционерное общество
 Единица измерения тысяча рублей
 Местонахождение(адрес) 173012, Великий Новгород

Дата утверждения

17.02.2010

Дата отправки (принятия)

А К Т И В	Код пока- зателя	На начало отчетного года	На конец отчетного периода
1	2	3	4
I. ВНЕОБОРОТНЫЕ АКТИВЫ			
Нематериальные активы(04,05)*	110	3312	3401
в т.ч.: патенты,лицензии,товарные знаки,иные аналогич.права и активы	111	3312	3401
организационные расходы	112	0	0
деловая репутация организации	113	0	0
Основные средства (01,02,03)*	120	3757984	4398969
в т.ч.: земельные участки и объекты природопользования	121	8511	8511
здания,машины и оборудование	122	2268514	2416405
Незавершенное строительство (07,08)*	130	1849587	1967395
Доходные вложения в материальные ценности (03)*	135	0	0
в т.ч.: имущество для передачи в лизинг	136	0	0
имущество предоставляемое по договору проката	137	0	0
Долгосрочные финансовые вложения (58,59)*	140	29422287	46282970
в т.ч.: инвестиции в дочерние общества	141	7614436	12631004
инвестиции в зависимые общества	142	525	525
инвестиции в другие организации	143	4344858	14970998
прочие долгосрочные финансовые вложения	144	17462468	18680443
Отложенные налоговые активы*	145	0	0
Прочие внеоборотные активы*	150	75271	71969
ИТОГО по разделу I	190	35108441	52724704
II. ОБОРОТНЫЕ АКТИВЫ			
Запасы*	210	2464862	2492464
в т.ч.: сырье,материалы и другие аналогичные ценности (10,14,16)	211	1776355	2024296
животные на выращивании и откорме (11)	212	80626	40881
затраты в незав.пр-ве(издержки обращен.)(20,21,23,29,44,46)	213	26749	17784
готовая продукция и товары для перепродажи(16,41,43)	214	293517	155634
товары отгруженные (45)	215	140990	94148
расходы будущих периодов (97)	216	146625	159721
прочие запасы и затраты	217	0	0
Налог на добавленную стоимость по приобретенным ценностям(19)*	220	209298	286188
Дебит.задол.(платежи по котор.ожид.более чем через 12м.после отч.даты)*	230	37166	82976
в т.ч.: покупатели и заказчики (62,63,76)	231	21761	15675
авансы выданные (60)	234	0	0
прочие дебиторы	235	15405	67301
Дебит.задолж.(платежи по котор.ожид.в течение 12мес.после отчет.даты)*	240	2612446	3265184
в т.ч.: покупатели и заказчики (62,63,76)	241	985218	1478985
векселя к получению (62)	242	0	0
задолжен.участников(учредит.) по взносам в устав.капитал(75)	244	0	0
авансы выданные (60)	245	706811	690398
прочие дебиторы	246	920417	1095801
Краткосрочные финансовые вложения (56,59,81)*	250	2810521	7019616
в т.ч.: займы,предоставленные организациям на срок менее 12 месяцев	251	1421982	2270987
прочие краткосрочные финансовые вложения	253	1388539	4748629
Денежные средства*	260	504018	625440
в т.ч.: касса (50)	261	215	104
расчетные счета (51)	262	88742	312992
валютные счета (52)	263	187319	176259
прочие денежные средства (55,57)	264	227742	136085
Прочие оборотные активы*	270	150870	199489
ИТОГО по разделу II	290	8789181	13971357
БАЛАНС	300	43897622	66696061

П А С С И В	Код пока- зателя	На начало отчетного года	На конец отчетного периода
1	2	3	4
III. КАПИТАЛ И РЕЗЕРВЫ			
Уставный капитал (80)*	410	238438	238438
Собственные акции, выкупленные у акционеров*	411	(210236)	0
Добавочный капитал (83)*	420	1052094	1048852
Резервный капитал (82)*	430	35766	35766
в т.ч.: резервы, образованные в соответствии с законодательством	431	11922	11922
резервы, образованные в соответствии с учредит.документами	432	23844	23844
Нераспределенная прибыль (непокрытый убыток)*	470	16852169	33355985
ИТОГО по разделу III	490	17968231	34679041
IV. ДОЛГОСРОЧНЫЕ ОБЯЗАТЕЛЬСТВА			
Займы и кредиты (67)*	510	8149830	17910219
в т.ч.: кредиты бан.,подлеж.погаш.более чем через 12мес.после отч.даты	511	8149813	10910202
займы,подлеж.погашен.более чем через 12мес.после отч.даты	512	17	7000017
Отложенные налоговые обязательства*	515	1306537	4087508
Прочие долгосрочные обязательства*	520	0	0
ИТОГО по разделу IV	590	9456367	21997727
V. КРАТКОСРОЧНЫЕ ОБЯЗАТЕЛЬСТВА			
Займы и кредиты (66)*	610	15339131	9458126
в т.ч.: кредиты банков,подлеж.погашению в течении 12мес.после отч.даты	611	15026149	9141776
займы,подлеж.погашению в течении 12мес.после отч.даты	612	312982	316350
Кредиторская задолженность*	620	699544	536236
в т.ч.: поставщики и подрядчики (60,76)	621	332074	231425
задолженность перед персоналом организации(70)	622	39527	52598
задолженность перед государственными внебюджетными фондами	623	11585	12695
задолженность по налогам и сборам	624	26607	38440
прочие кредиторы	625	289751	201078
Задолженность участникам (учредителям) по выплате доходов (75)*	630	434349	4180
Доходы будущих периодов (98)*	640	0	0
Резервы предстоящих расходов (96)*	650	0	0
Прочие краткосрочные обязательства*	660	0	20751
ИТОГО по разделу V	690	16473024	10019293
БАЛАНС	700	43897622	66696061

* Пояснения по статье приведены в приложениях

Справка о наличии ценностей, учитываемых на забалансовых счетах

Наименование показателя	Код показателя	На начало отчетного периода	На конец отчетного периода
1	2	3	4
Арендованные основные средства *	910	831712	823029
в том числе по лизингу	911	-	-
Товарно-материальные ценности, принятые на ответственное хранение	920	332862	12689
Товары, принятые на комиссию	930	-	-
Списанная в убыток задолженность неплатежеспособных дебиторов	940	33707	24116
Обеспечение обязательств и платежей полученные	950	60181	7321040
Обеспечение обязательств и платежей выданные *	960	3810169	4411428
Износ жилищного фонда	970	926	1392
Износ объектов внешнего благоустройства и других аналогичных объектов	980	225	246
Нематериальные активы, полученные в пользование	990		

Руководитель _____ И.Н. Антонов

Главный бухгалтер _____ Н.А. Павлова

ОТЧЕТ О ПРИБЫЛЯХ И УБЫТКАХ

за 12 месяцев 200 9 г.

Организация ОАО "Акрон" по ОКПО
 Идентификационный номер налогоплательщика _____ ИНН
 Вид деятельности Производство удобрений и азотных соединений по ОКВЭД
 Организационно-правовая форма/форма собственности _____ по ОКОПФ/ОКФС
Открытое акционерное общество
 Единица измерения: тыс. руб. по ОКЕИ

Форма № 2 по ОКУД
 Дата (год, месяц, число)

КОДЫ	
0710002	
00203789	
5321029508	
24.15	
47	34
384	

Показатель		За отчетный	За аналогичный период
наименование	код	период	предыдущего года
1	2	3	4
Доходы и расходы по обычным видам деятельности			
Выручка (нетто) от продажи товаров, продукции, работ, услуг (за минусом налога на добавленную стоимость, акцизов и аналогичных обязательных платежей)	010	18 987 999	28 746 812
Себестоимость проданных товаров, продукции, работ, услуг	020	(10 655 680)	(9 424 955)
Валовая прибыль	029	8 332 319	19 321 857
Коммерческие расходы	030	(2 099 697)	(3 191 082)
Управленческие расходы	040	(1 267 712)	(1 179 719)
Прибыль (убыток) от продаж	050	4 964 910	14 951 056
Прочие доходы и расходы			
Проценты к получению	060	2 257 653	1 391 991
Проценты к уплате	070	(2 233 278)	(1 276 170)
Доходы от участия в других организациях	080	129 341	1 330 720
Прочие доходы	090	52 946 292	31 531 551
Прочие расходы	100	(37 315 402)	(46 445 549)
Прибыль (убыток) до налогообложения	140	20 749 516	1 483 599
Отложенные налоговые активы	141	-	-
Отложенные налоговые обязательства	142	(2 780 972)	2 548 361
Текущий налог на прибыль	150	(1 467 939)	(3 045 191)
Чистая прибыль (убыток) отчетного периода	190	16 500 605	986 769
СПРАВОЧНО			
Постоянные налоговые обязательства (активы)	200	497 923	138 280
Базовая прибыль (убыток) на акцию	201	-	-
Разводненная прибыль (убыток) на акцию	202	-	-

РАСШИФРОВКА ОТДЕЛЬНЫХ ПРИБЫЛЕЙ И УБЫТКОВ

Показатель		За отчетный период		За аналогичный период предыдущего года	
наименование	код	прибыль	убыток	прибыль	убыток
1	2	3	4	5	6
Штрафы, пени и неустойки, признанные или по которым получены решения суда (арбитражного суда) об их взыскании	210	10 109	3 154	3 079	8 271
Прибыль (убыток) прошлых лет	220	201	1 049	2 146	198
Возмещение убытков, причиненных неисполнением или ненадлежащим исполнением обязательств	230	35 460	-	805	19
Курсовые разницы по операциям в иностранной валюте	240	6 277 802	6 594 126	1 052 239	3 277 493
Отчисления в оценочные резервы	250	X	-	X	-
Списание дебиторских и кредиторских задолженностей, по которым истек срок исковой давности	260	2 448	6 230	748	5 225

Руководитель _____ И.Н.Антонов
 (подпись) (расшифровка подписи)

Главный бухгалтер _____ Н.А.Павлова
 (подпись) (расшифровка подписи)

" ____ " _____ 201 0 г.

Приложение
к Приказу Минфина РФ от 22.07.2003 № 67н

ОТЧЕТ ОБ ИЗМЕНЕНИЯХ КАПИТАЛА

за 200 9 г.

Организация ОАО "Акрон" Форма № 3 по ОКУД
Идентификационный номер налогоплательщика _____ Дата (год, месяц, число)
Вид деятельности Производство удобрений и азотных соединений по ОКПО
Организационно-правовая форма/форма собственности Открытое по ОКВЭД
акционерное общество по ОКОПФ/ОКФС
Единица измерения: тыс. руб. по ОКЕИ

КОДЫ	
0710003	
00203789	
5321029508	
24.15	
47	34
384	

I. Изменения капитала

Показатель		Уставный капитал	Добавочный капитал	Резервный капитал	Нераспределенная прибыль (непокрытый убыток)	Итого
наименование	код					
1	2	3	4	5	6	7
Остаток на 31 декабря года, предшествующего предыдущему	010	238438	1153679	35766	21220774	22648657
200 8 г. (предыдущий год)						
Изменения в учетной политике	011	X	X	X	-	-
Результат от переоценки объектов основных средств	012	X	-	X	-	-
Остаток на 1 января предыдущего года	020	238438	1153679	35766	21220774	22648657
Результат от пересчета иностранных валют	023	X	-	X	X	-
Чистая прибыль	025	X	X	X	986769	986769
Дивиденды	026	X	X	X	(5718286)	(5718286)
Отчисления в резервный фонд	030	X	X	-	(-)	-
Увеличение величины капитала за счет:						
дополнительного выпуска акций	041	-	X	X	X	-
увеличения номинальной стоимости акций	042	-	X	X	X	-
реорганизации юридического лица	043	-	X	X	-	-
Результат от переоценки ОФ	044	X	(101585)	X	101605	20
Уменьшение величины капитала за счет:						
уменьшения номинала акций	051	(-)	X	X	X	(-)
уменьшения количества акций	052	(-)	X	X	X	(-)
реорганизации юридического лица	053	(-)	X	X	(-)	(-)
Остаток на 31 декабря предыдущего года	060	238438	1052094	35766	16590862	17917160
200 9 г. (отчетный год)						
Изменения в учетной политике	061	X	X	X	261307	261307
Результат от переоценки объектов основных средств	062	X	-	X	-	-
Остаток на 1 января отчетного года	100	238438	1052094	35766	16852169	18178467
Результат от пересчета иностранных валют	103	X	-	X	X	-
Чистая прибыль	105	X	X	X	16500605	16500605
Дивиденды	106	X	X	X	(-)	-

Форма 0710003 с. 2

1	2	3	4	5	6	7
Отчисления в резервный фонд	110	X	X	-	(-)	-
Увеличение величины капитала за счет:						
дополнительного выпуска акций	121	-	X	X	X	-
увеличения номинальной стоимости акций	122	-	X	X	X	-
реорганизации юридического лица	123	-	X	X	-	-
Результат от переоценки ОФ	124	X	(3242)	X	3211	(31)
Уменьшение величины капитала за счет:						
уменьшения номинала акций	131	(-)	X	X	X	(-)
уменьшения количества акций	132	(-)	X	X	X	(-)
реорганизации юридического лица	133	(-)	X	X	(-)	(-)
Остаток на 31 декабря отчетного года	140	238438	1048852	35766	33355985	34679041

II. Резервы

Показатель		Остаток	Поступило	Использовано	Остаток
наименование	код				
1	2	3	4	5	6
Резервы, образованные в соответствии с законодательством:					
резервный капитал					
(наименование резерва)					
данные предыдущего года	151	11922	-	(-)	11922
данные отчетного года	152	11922	-	(-)	11922
(наименование резерва)					
данные предыдущего года	153	-	-	(-)	-
данные отчетного года	154	-	-	(-)	-
Резервы, образованные в соответствии с учредительными документами:					
резервный капитал					
(наименование резерва)					
данные предыдущего года	161	23844	-	(-)	23844
данные отчетного года	162	23844	-	(-)	23844
(наименование резерва)					
данные предыдущего года	163	-	-	(-)	-
данные отчетного года	164	-	-	(-)	-
Оценочные резервы:					
(наименование резерва)					
данные предыдущего года	171	-	-	(-)	-
данные отчетного года	172	-	-	(-)	-
(наименование резерва)					
данные предыдущего года	173	-	-	(-)	-
данные отчетного года	174	-	-	(-)	-
(наименование резерва)					
данные предыдущего года	175	-	-	(-)	-
данные отчетного года	176	-	-	(-)	-

Форма 0710003 с. 3

1	2	3	4	5	6
Резервы предстоящих расходов:					
(наименование резерва)					
данные предыдущего года	181	-	-	(-)	-
данные отчетного года	182	-	-	(-)	-
(наименование резерва)					
данные предыдущего года	183	-	-	(-)	-
данные отчетного года	184	-	-	(-)	-

Справки

Показатель		Остаток на начало отчетного года		Остаток на конец отчетного периода	
наименование	код				
1	2	3		4	
1) Чистые активы		17968231		34679041	
		Из бюджета		Из внебюджетных фондов	
		за отчетный год	за предыдущий год	за отчетный год	за предыдущий год
		3	4	5	6
2) Получено на:					
расходы по обычным видам деятельности - всего	210	-	-	-	-
в том числе:	211	-	-	-	-
капитальные вложения во внеоборотные активы	220	-	-	-	-
в том числе:		-	-	-	-
		-	-	-	-
		-	-	-	-

Руководитель _____ И.Н. Антонов
 (подпись) (расшифровка подписи)

Главный бухгалтер _____ Н.А. Павлова
 (подпись) (расшифровка подписи)

" ____ " _____ 201 0 г.

ОТЧЕТ О ДВИЖЕНИИ ДЕНЕЖНЫХ СРЕДСТВ №4

За 2009 г.

Организация **ОАО «Акрон»**
 Идентификационный номер налогоплательщика
 Вид деятельности Производство удобрений и азотных соединений
 Организационно-правовая форма собственности
 Открытое акционерное общество
 Единица измерения: тысяч. рублей

Форма №4 по ОКУД
 Дата (год, число, месяц)
 по ОКПО
 ИНН
 по ОКВЭД
 по ОКОПФ/ОКФС
 по ОКЕИ

КОДЫ		
0710004		
2009	31	12
00203789		
5321029508		
24.15		
47		34
384		

Наименование показателя	Код показателя	За отчетный период	За аналогич. период. предыдущего года
1	2	3	4
Остаток денежных средств на начало отчетного года	10	503954	464471
Движение денежных средств по текущей деятельности			
Средства, полученные от покупателей, заказчиков	20	19011916	34171562
Прочие доходы	50	111040347	62275485
Денежные средства, направленные:			
на оплату приобретенных товаров, работ, услуг, сырья и иных оборот	150	(15390715)	(14167820)
на оплату труда	160	(1173238)	(1209248)
на выплату дивидендов, процентов	170	(2430112)	(6745007)
на расчеты по налогам и сборам	180	(2053400)	(3989372)
на прочие расходы	190	(115286468)	(72810992)
Чистые денежные средства от текущей деятельности	200	(6281670)	(2475392)
Движение денежных средств по инвест. деятел.			
Выручка от продажи объектов ОС и иных внеоб. акт.	210	13015	7956
Выручка от продажи ценных бумаг и иных финансовых вложений	220	4348263	179154
Полученные дивиденды	230	256268	1319181
Полученные проценты	240	2128196	1284684
Поступления от погашения займов, предоставленных другим организациям	250	681084	2020859
Приобретение дочерних организаций	280	(729983)	(2219525)
Приобретение объектов ОС, доходных вложений в материальные ценности и нематериал. активов	290	(836889)	(936686)
Приобретение ценных бумаг и иных финансовых вложений	300	(-)	(525)
Займы, предоставленные другим организациям	310	(2731397)	(19856015)
Чистые денежные средства от инвестиционной деятельности	340	3128557	(18200917)

1	2	3	4
Движение денежных средств по финансовой деятельности			
Поступл. от эмиссии акций или иных долевых бум	350	-	-
Поступления от займов и кредитов, предоставленных другими организациями	360	32061814	34411326
Погашение займов и кредитов (без процентов)	390	(28802693)	(13749671)
Погашение обязательств по финансовой аренде	400	(-)	(-)
Чистые денежные средства от финансовой деятельности	410	3259121	20661655
Чистое увеличение (уменьшение) денежных средств и их эквивалентов	420	106008	(14654)
Остаток денежных средств на конец отчетного периода	430	625412	503954
величина влияния изменений курса иностранной валюты по отношению к рублю	440	15450	54137

Руководитель _____ И.Н. Антонов

Главный бухгалтер _____ Н.А. Павлова

“_25_“ марта 2010 г.

ПРИЛОЖЕНИЕ К БУХГАЛТЕРСКОМУ БАЛАНСУ

за 200 9 г.

Форма № 5 по ОКУД
Дата (год, месяц, число) _____ по ОКПО _____

Организация ОАО "Акрон" по ОКПО _____

Идентификационный номер налогоплательщика _____ ИНН _____

Вид деятельности производство удобрений и азотных соединений по ОКВЭД _____

Организационно-правовая форма/форма собственности открытое акционерное общество по ОКОПФ/ОКФС _____

Единица измерения: тыс. руб./млн. руб. (ненужное зачеркнуть) по ОКЕИ _____

КОДЫ	
0710005	
00203789	
5321029508	
24.15	
47	34
384/385	

Нематериальные активы

Показатель		Наличие на начало отчетного года	Поступило	Выбыло	Наличие на конец отчетного периода
наименование	код				
1	2	3	4	5	6
Объекты интеллектуальной собственности (исключительные права на результаты интеллектуальной собственности)	010	3024	504	(-)	3528
в том числе:					
у патентообладателя на изобретение, промышленный образец, полезную модель	011	82	-	(-)	82
у правообладателя на программы ЭВМ, базы данных	012	2006	504	(-)	2510
у правообладателя на топологии интегральных микросхем	013	-	-	(-)	-
у владельца на товарный знак и знак обслуживания, наименование места происхождения товаров	014	936	-	(-)	936
у патентообладателя на селекционные достижения	015	-	-	(-)	-
Организационные расходы	020	-	-	(-)	-
Деловая репутация	030	-	-	(-)	-
		-	-	(-)	-
Прочие (НОУ-ХАУ)	040	2354	-	(-)	2354

Показатель		На начало отчетного года	На конец отчетного периода
наименование	код		
1	2	3	4
Амортизация нематериальных активов - всего	050	2066	2481
в том числе:			
Прочие (НОУ-ХАУ)	051	1295	1412
Товарный знак	052	339	419
Патенты	053	31	35
программа	054	401	615

Основные средства

Показатель		Наличие на начало отчетного года	Поступило	Выбыло	Наличие на конец отчетного периода
наименование	код				
1	2	3	4	5	6
Здания	070	1373272	167846	(5037)	1536081
Сооружения и передаточные устройства	075	1703707	158700	(20821)	1841586
Машины и оборудование	080	4201069	297747	(37848)	4460968
Транспортные средства	085	1032674	422058	(10312)	1444420
Производственный и хозяйственный инвентарь	090	51978	3377	(2473)	52882
Рабочий скот	095	8816	52486	(324)	60978
Продуктивный скот	100	-	-	(-)	-
Многолетние насаждения	105	638	-	(-)	638
Другие виды основных средств	110	822	-	(57)	765
Земельные участки и объекты природопользования	115	8511	-	(-)	8511
Капитальные вложения на коренное улучшение земель	120	-	-	(-)	-
Итого	130	8381487	1102214	(76872)	9406829

Показатель		На начало отчетного года	На конец отчетного периода
наименование	код		
1	2	3	4
Амортизация основных средств - всего	140	4548232	4935891
в том числе:			
зданий и сооружений	141	1375196	1459893
машин, оборудования, транспортных средств	142	3139036	3436886
других	143	34000	39112
Передано в аренду объектов основных средств - всего	150	195153	479135
в том числе:			
здания	151	69308	96424
Сооружения	152	2695	2335
транспортные средства	153	10973	250894
машины и оборудование	154	109316	126621
производственный инвентарь	155	2848	2848
прочие	156	13	13
Переведено объектов основных средств на консервацию	157	132566	166307
Получено объектов основных средств в аренду - всего	160	831712	823029
в том числе: здания и сооружения	161	485911	498367
машины, оборудование	162	345724	324596
прочие	163	77	66
Объекты недвижимости, принятые в эксплуатацию и находящиеся в процессе государственной регистрации	165	185524	-
Справочно.	код	На начало отчетного года	На начало предыдущего года
	2	3	4
	Результат от переоценки объектов основных средств:		
	первоначальной (восстановительной) стоимости	171	-
амортизации	172	-	31
	173	-	26
Изменение стоимости объектов основных средств в результате достройки, дооборудования, реконструкции, частичной ликвидации	код	На начало отчетного года	На конец отчетного периода
	2	3	4
	180	465139	857848

Доходные вложения в материальные ценности

Показатель		Наличие на начало отчетного года	Поступило	Выбыло	Наличие на конец отчетного периода
наименование	код				
1	2	3	4	5	6
Имущество для передачи в лизинг		-	-	(-)	-
Имущество, предоставляемое по договору проката	220	-	-	(-)	-
			-	-	-
Прочие		-	-	(-)	-
Итого	250	-	-	(-)	-
	код	На начало отчетного года	На конец отчетного периода		
1	2	5	6		
Амортизация доходных вложений в материальные ценности	260	-	-		

Расходы на научно-исследовательские, опытно-конструкторские и технологические работы

Виды работ		Наличие на начало отчетного года	Поступило	Списано	Наличие на конец отчетного периода
наименование	код				
1	2	3	4	5	6
Всего	310	-	-	(-)	-
в том числе:		-	-	(-)	-
		-	-	(-)	-
		-	-	(-)	-
Справочно. Сумма расходов по незаконченным научно-исследовательским, опытно-конструкторским и технологическим работам			код	На начало отчетного года	На конец отчетного года
			2	3	4
			320	-	-
Сумма не давших положительных результатов расходов по научно-исследовательским, опытно-конструкторским и технологическим работам, отнесенных на внереализационные расходы			код	За отчетный период	За аналогичный период предыдущего года
			2	3	4
			-	-	-

Расходы на освоение природных ресурсов

Показатель		Остаток на начало отчетного периода	Поступило	Списано	Остаток на конец отчетного периода
наименование	код				
1	2	3	4	5	6
Расходы на освоение природных ресурсов - всего		-	-	(-)	-
в том числе:		-	-	(-)	-
		-	-	(-)	-
		-	-	(-)	-
Справочно. Сумма расходов по участкам недр, не законченным поиском и оценкой месторождений, разведкой и (или) гидрогеологическими изысканиями и прочими аналогичными работами			код	На начало отчетного года	На конец отчетного периода
			2	3	4
			-	-	-
Сумма расходов на освоение природных ресурсов, отнесенных в отчетном периоде на внереализационные расходы как безрезультатные			-	-	-

Финансовые вложения

Показатель		Долгосрочные		Краткосрочные	
		на начало отчетного года	на конец отчетного периода	на начало отчетного года	на конец отчетного периода
наименование	код				
1	2	3	4	5	6
Вклады в уставные (складочные капиталы других организаций - всего	510	11959819	27602527	-	-
в том числе дочерних и зависимых хозяйственных обществ	511	7614961	12631529	-	-
Государственные и муниципальные ценные бумаги	515	-	-	-	-
Ценные бумаги других организаций - всего	520	-	-	-	-
в том числе долговые ценные бумаги (облигации, векселя)	521	-	-	-	-
Предоставленные займы	525	17462468	18680443	1421982	2270987
Депозитные вклады	530	-	-	1388539	4680425
Прочие	535	-	-	-	68204
Итого	540	29422287	46282970	2810521	7019616
Из общей суммы финансовых вложения, имеющие текущую рыночную стоимость:					
Вклады в уставные (складочные) капиталы других организаций - всего	550	7416357	22798189	-	-
в том числе дочерних и зависимых хозяйственных обществ	551	3074296	7829981	-	-
Государственные и муниципальные ценные бумаги	555	-	-	-	-
Ценные бумаги других организаций - всего	560	-	-	-	-
в том числе долговые ценные бумаги (облигации, векселя)	561	-	-	-	-
Прочие	565	-	-	-	-
Итого	570	7416357	22798189	-	-
Справочно.					
По финансовым вложениям, имеющим текущую рыночную стоимость, изменение стоимости в результате корректировки оценки	580	6208875	21590707	-	-
По долговым ценным бумагам разница между первоначальной стоимостью и номинальной стоимостью отнесена на финансовый результат отчетного периода	590	-	-	-	-

Дебиторская и кредиторская задолженность

Показатель		Остаток на начало отчетного года	Остаток на конец отчетного периода
наименование	код		
1	2	3	4
Дебиторская задолженность:			
краткосрочная - всего	610	2612446	3265184
в том числе:			
расчеты с покупателями и заказчиками	611	985218	1478985
авансы выданные	612	706811	690398
прочая	613	920417	1095801
долгосрочная - всего	620	37166	82976
в том числе:			
расчеты с покупателями и заказчиками	621	21761	15675
авансы выданные	622	-	-
прочая	623	15405	67301
Итого	630	2649612	3348160
Кредиторская задолженность:			
краткосрочная - всего	640	16038675	9994362
в том числе:			
расчеты с поставщиками и подрядчиками	641	332074	231425
авансы полученные	642	235251	174739
расчеты по налогам и сборам	643	26607	38440
кредиты	644	15026149	9141776
займы	645	312982	316350
прочая	646	105612	91632
долгосрочная - всего	650	8149830	17910219
в том числе:			
кредиты	651	8149813	10910202
займы	652	17	7000017
		-	-
		-	-
		-	-
Итого	660	24188505	27904581

Расходы по обычным видам деятельности (по элементам затрат)

Показатель		За отчетный год	За предыдущий год
наименование	код		
1	2	3	4
Материальные затраты	710	11453553	10411492
Затраты на оплату труда	720	1282404	1291140
Отчисления на социальные нужды	730	246898	270880
Амортизация	740	419955	343404
Прочие затраты	750	486527	1795541
Итого по элементам затрат	760	13889337	14112457
Изменение остатков (прирост [+], уменьшение [-]):			
незавершенного производства	765	-8965	14308
расходов будущих периодов	766	13096	110468
резервов предстоящих расходов	767	-	-

Обеспечения

Показатель		Остаток на начало отчетного года	Остаток на конец отчетного периода
наименование	код		
1	2	3	4
Полученные - всего	810	60181	7321040
в том числе:			
векселя		-	-
Имущество, находящееся в залоге	820	-	-
из него:			
объекты основных средств		-	-
ценные бумаги и иные финансовые вложения		-	-
прочее		-	-
		-	-
		-	-
Выданные - всего	830	3810169	4411428
в том числе:			
векселя	831	2229682	-
Имущество, переданное в залог	840	-	-
из него:			
объекты основных средств	841	-	-
ценные бумаги и иные финансовые вложения	842	-	-
прочее	843	-	-
		-	-
		-	-

Государственная помощь

Показатель		Отчетный период		За аналогичный период предыдущего года	
наименование	код				
1	2	3		4	
Получено в отчетном году бюджетных средств - всего	911	-		-	
		-		-	
		на начало отчетного года	получено за отчет- ный период	возвраще- но за от- четный период	на конец отчетного периода
Бюджетные кредиты - всего	920	-	-	-	-
в том числе:		-	-	-	-
		-	-	-	-
		-	-	-	-

Руководитель _____ Антонов И.Н.
(подпись) (расшифровка подписи)

Главный бухгалтер _____ Павлова Н.А.
(подпись) (расшифровка подписи)

" 25 " _____ марта 201 0 г.

ПОЯСНИТЕЛЬНАЯ ЗАПИСКА
к годовому бухгалтерскому отчету ОАО «АКРОН»
за 2009 год

I. Общая информация об ОАО «АКРОН»

Открытое акционерное общество «Акрон» учреждено в соответствии с указом Президента РФ «Об организационных мерах по преобразованию государственных предприятий, добровольных объединений государственных предприятий в акционерные общества» от 01.07.1992 года № 721 в результате преобразования Новгородского ПО «Азот», зарегистрированного решением администрации города Новгорода от 09.12.91 г. № 99-рг, и является правопреемником вышеуказанного предприятия по всем имущественным правам и обязанностям.

Открытое акционерное общество «Акрон» зарегистрировано распоряжением администрации города Новгорода 19.11.92 г. № 3835рз.

Местонахождение и почтовый адрес Общества: 173012, Российская Федерация, г. Великий Новгород.

ОАО «Акрон» является юридическим лицом по действующему законодательству Российской Федерации, имеет самостоятельный баланс, расчетные, валютные и другие счета.

Среднесписочная численность работающих в ОАО «Акрон» за 2009 год составила 3 815 чел.

Уставный капитал общества по состоянию на 31.12.2009 г. составляет 238 438 тыс. руб., в том числе оплаченный – 238 438 тыс. руб.

	На 31.12.09 г.	На 31.12.08 г.	На 31.12.07 г.
Уставный капитал, тыс. руб.	238 438	238 438	238 438
Количество выпущенных акций, шт.	47 687 600	47 687 600	47 687 600
Номинальная стоимость одной акции, руб.	5	5	5
Базовая прибыль на одну акцию, руб.	346	21	285
Разводненная прибыль на одну акцию, руб.	346	21	285

Вид акций: обыкновенные именные. Неоплаченных акций нет.

С 16.05.2008 г. по 27.05.2008 г. осуществлялся выкуп акций ОАО «Акрон».

Цель выкупа – выполнение требований акционеров, проголосовавших против принятия внеочередным общим собранием акционеров ОАО «Акрон» 24 марта 2008 года решений об одобрении крупных сделок, либо не принявших участие в голосовании по этим вопросам, в соответствии со статьями 75 и 76 Федерального закона от 26 декабря 1995 года № 208-ФЗ «Об акционерных обществах». В марте 2009 года выкупленные акции были реализованы.

В 2009 году выкуп акций не осуществлялся.

Акции ОАО «Акрон» обращаются на торговых площадках фондовых бирж:

– ОАО «Российская Торговая Система»: Котировальный список «Б»;

- Московская межбанковская валютная биржа: Котировальный список «Б»;
- Лондонская фондовая биржа: официальный Котировальный список.

Сведения о выплате дивидендов по акциям Общества:

Решение о выплате (объявлении) дивидендов, о размере дивидендов, форме и порядке их выплаты принимается общим собранием акционеров. Срок выплаты дивидендов определяется уставом Общества.

За 2007 год:

- по результатам работы за полугодие 2007 года размер дивидендов, начисленных на одну акцию (руб.): 13;
- по результатам работы за девять месяцев 2007 года размер дивидендов, начисленных в дополнение к промежуточным дивидендам по результатам работы за полугодие 2007 года, на одну акцию (руб.): 12;
- по результатам работы за 2007 финансовый год размер дивидендов, начисленных на одну акцию (руб.): 65. В связи с произведенной ранее выплатой промежуточных дивидендов по результатам полугодия и девяти месяцев 2007 финансового года в сумме 25 руб. на одну акцию, начислены дивиденды на одну акцию в размере (руб.): 40;

За 2008 год:

- по результатам I квартала 2008 года размер дивидендов, начисленных на одну акцию (руб.): 40;
- по результатам полугодия 2008 года размер дивидендов, начисленных на одну акцию (руб.): 40;
- по результатам работы за 2008 финансовый год размер дивидендов на одну акцию (руб.): 80. В связи с произведенной ранее выплатой дивидендов по результатам первого квартала и полугодия 2008 финансового года в размере 80 рублей на одну обыкновенную акцию, дополнительно дивиденды не выплачивались.

Структура органов управления ОАО «АКРОН»

- общее собрание акционеров;
- Совет директоров;
- коллегиальный исполнительный орган: Правление;
- единоличный исполнительный орган: Президент (Генеральный директор).

Высшим органом управления Обществом является общее собрание акционеров.

Совет директоров Общества осуществляет общее руководство деятельностью Общества, за исключением решения вопросов, отнесенных действующим законодательством и уставом Общества к компетенции общего собрания акционеров.

Руководство текущей деятельностью Общества осуществляют Президент (Генеральный директор) и Правление в пределах своей компетенции, предусмотренной действующим законодательством, уставом и внутренними документами Общества.

Совет директоров ОАО «АКРОН»

Попов Александр Валериевич	<i>Председатель Совета директоров</i>
Арутюнов Николай Багратович	<i>Член Совета директоров</i>
Беликов Игорь Вячеславович	<i>Член Совета директоров</i>
Гавриков Владимир Викторович	<i>Заместитель Председателя Совета директоров</i>
Дынкин Александр Александрович	<i>Член Совета директоров</i>
Корнышев Олег Александрович	<i>Член Совета директоров</i>
Кочубей Виктор Александрович	<i>Член Совета директоров</i>

Правление ОАО «АКРОН»

Антонов Иван Николаевич	<i>Генеральный директор (Президент) , Председатель Правления</i>
Попов Александр Валериевич	<i>Заместитель Председателя Правления, Первый Вице-Президент</i>
Куницкий Владимир Яковлевич	<i>Член Правления, Первый Вице-Президент</i>
Валтерс Оскар Висвалдович	<i>Член Правления, Вице-Президент по экономике и финансам</i>
Немова Светлана Валерьевна	<i>Член Правления, Вице-Президент по работе с непрофильными активами</i>
Голубков Дмитрий Аркадьевич	<i>Член Правления, Вице-Президент по внешнеэкономическим связям</i>

Связанными сторонами для Общества по состоянию на 31 декабря 2009 года являются:

№ п/п	Полное фирменное наименование (наименование для некоммерческой организации) или фамилия, имя, отчество аффилированного лица	Место нахождения юридического лица или место жительства физического лица (указывается только с согласия физического лица)	Основание (основания), в силу которого лицо признается аффилированным
1	2	3	4
1	Корнышев Олег Александрович	Россия, г. Москва	Лицо является членом Совета директоров (наблюдательного совета) акционерного общества
2	Арутюнов Николай Багратович	Россия, г. Москва	Лицо является членом Совета директоров (наблюдательного совета) акционерного общества
3	Беликов Игорь Вячеславович	Россия, г. Москва	Лицо является членом Совета директоров (наблюдательного совета) акционерного общества
4	Дынкин Александр Александрович	Россия, г. Москва	Лицо является членом Совета директоров (наблюдательного совета) акционерного общества

№ п/п	Полное фирменное наименование (наименование для некоммерческой организации) или фамилия, имя, отчество аффилированного лица	Место нахождения юридического лица или место жительства физического лица (указывается только с согласия физического лица)	Основание (основания), в силу которого лицо признается аффилированным
1	2	3	4
5	Куницкий Владимир Яковлевич	Россия, Смоленская область, г. Дорогобуж	Лицо является членом коллегиального исполнительного органа акционерного общества
6	Кочубей Виктор Александрович	Россия, г. Великий Новгород	Лицо является членом Совета директоров (наблюдательного совета) акционерного общества Лицо принадлежит к той группе лиц, к которой принадлежит акционерное общество
7	Гавриков Владимир Викторович	Россия, г. Великий Новгород	Лицо является членом Совета директоров (наблюдательного совета) акционерного общества Лицо принадлежит к той группе лиц, к которой принадлежит акционерное общество
8	Антонов Иван Николаевич	Россия, г. Великий Новгород	Лицо осуществляет полномочия единоличного исполнительного органа акционерного общества Лицо является членом коллегиального исполнительного органа акционерного общества Лицо принадлежит к той группе лиц, к которой принадлежит акционерное общество
9	Валтерс Оскар Висвалдович	Россия, г. Москва	Лицо является членом коллегиального исполнительного органа акционерного общества
10	Немова Светлана Валерьевна	Россия, г. Москва	Лицо является членом коллегиального исполнительного органа акционерного общества
11	Попов Александр Валериевич	Россия, г. Москва	Лицо является членом коллегиального исполнительного органа акционерного общества Лицо является членом Совета директоров (наблюдательного совета) акционерного общества
12	Голубков Дмитрий Аркадьевич	Россия, г. Москва	Лицо является членом коллегиального исполнительного органа акционерного общества Лицо принадлежит к той группе лиц, к которой принадлежит акционерное общество
13	Закрытое акционерное общество "Катализатор"	215753, Российская Федерация, Смоленская область, Дорогобужский район, поселок Верхнеднепровский	Лицо принадлежит к той группе лиц, к которой принадлежит акционерное общество
14	Общество с ограниченной ответственностью "Днепр"	215710, Смоленская область, Дорогобужский район, деревня Ново-Михайловское	Лицо принадлежит к той группе лиц, к которой принадлежит акционерное общество
15	Общество с ограниченной ответственностью «Комбинат питания»	215753, Смоленская область, Дорогобужский район, поселок Верхнеднепровский	Лицо принадлежит к той группе лиц, к которой принадлежит акционерное общество
16	Общество с ограниченной	215750, Смоленская область,	Лицо принадлежит к той группе лиц, к

№ п/п	Полное фирменное наименование (наименование для некоммерческой организации) или фамилия, имя, отчество аффилированного лица	Место нахождения юридического лица или место жительства физического лица (указывается только с согласия физического лица)	Основание (основания), в силу которого лицо признается аффилированным
1	2	3	4
	ответственностью "Элегант"	Дорогобужский район, поселок Верхнеднепровский, улица Молодежная, дом 5	которой принадлежит акционерное общество
17	Общество с ограниченной ответственностью "Старосмоленское"	215753, Смоленская область, Дорогобужский район, поселок Верхнеднепровский, промплощадка ОАО «Дорогобуж»	Лицо принадлежит к той группе лиц, к которой принадлежит акционерное общество
18	Общество с ограниченной ответственностью "АНДРЕКС"	Россия, г. Калининград, ул. 5-я Причалная, 1	Лицо принадлежит к той группе лиц, к которой принадлежит акционерное общество
19	Общество с ограниченной ответственностью "Дорогобужский Полимер"	215753, Российская Федерация, Смоленская область, Дорогобужский район, поселок Верхнеднепровский	Лицо принадлежит к той группе лиц, к которой принадлежит акционерное общество
20	Общество с ограниченной ответственностью "ДорогобужРемстрой"	215753, Российская Федерация, Смоленская область, Дорогобужский район, поселок Верхнеднепровский	Лицо принадлежит к той группе лиц, к которой принадлежит акционерное общество
21	Закрытое акционерное общество "Шебекиноагронова"	309261, Российская Федерация, Белгородская область, Шебекинский район, с. Ржевка, ул. Полевая, 1-а	Лицо принадлежит к той группе лиц, к которой принадлежит акционерное общество
22	Закрытое акционерное общество "Шебекиноагрохимсервис"	309261, Российская Федерация, Белгородская область, Шебекинский район, с. Ржевка, ул. Полевая, 1-а	Лицо принадлежит к той группе лиц, к которой принадлежит акционерное общество
23	Общество с ограниченной ответственностью Агрофирма "Высокие технологии"	399202, Российская Федерация, Липецкая область, Задонский район, д. Ливенская	Лицо принадлежит к той группе лиц, к которой принадлежит акционерное общество
24	Общество с ограниченной ответственностью "Балттранс"	119034, г. Москва, ул. Пречистенка, д. 37, стр. 2	Лицо принадлежит к той группе лиц, к которой принадлежит акционерное общество
25	Капко Холдингз Лимитед (CAPCO HOLDINGS LIMITED)	Посейдонос 3, Строволос, Никосия, Республика Кипр	Лицо принадлежит к той группе лиц, к которой принадлежит акционерное общество
26	Балтик Карго Сервей ОУ (BALTIC CARGO SURVEY OÜ)	Проиос Аудит Лтд. Корнер Никис авеню и ул. Касторос п/я 28809 Кипр, Никосия 2053	Лицо принадлежит к той группе лиц, к которой принадлежит акционерное общество
27	Общество с ограниченной ответственностью «Гостиничный комплекс «Юбилейный»	215750, Российская Федерация, Смоленская область, Дорогобужский район, поселок Верхнеднепровский, улица Комсомольская, дом 31а	Лицо принадлежит к той группе лиц, к которой принадлежит акционерное общество
28	Закрытое акционерное общество "Балтайагронова"	412630, Российская Федерация, Саратовская область, Балтайский район, п. Балтай, ул. Рабочая, 15	Лицо принадлежит к той группе лиц, к которой принадлежит акционерное общество
29	Открытое акционерное общество "Агронова-Брянск"	242025, Российская Федерация, Брянская область, Брянский район, пос. Глинищево	Лицо принадлежит к той группе лиц, к которой принадлежит акционерное общество
30	Закрытое акционерное общество "Агронова-Волга"	603109, Российская Федерация, г. Нижний Новгород, ул. Ильинская, д. 29 В	Лицо принадлежит к той группе лиц, к которой принадлежит акционерное общество
31	Закрытое акционерное общество "Агронова-Саратов"	410086, Российская Федерация, г. Саратов, Ленинский район, станция	Лицо принадлежит к той группе лиц, к которой принадлежит акционерное общество

№ п/п	Полное фирменное наименование (наименование для некоммерческой организации) или фамилия, имя, отчество аффилированного лица	Место нахождения юридического лица или место жительства физического лица (указывается только с согласия физического лица)	Основание (основания), в силу которого лицо признается аффилированным
1	2	3	4
		Трофимовский - II, б/н	общество
32	Закрытое акционерное общество "Кубаньагронова"	353810, Российская Федерация, Краснодарский край, Ленинградский район, ст. Ленинградская, ул. 302-й Дивизии, 20	Лицо принадлежит к той группе лиц, к которой принадлежит акционерное общество
33	Закрытое акционерное общество "Алексеевкаагронова"	309850, Российская Федерация, Белгородская область, г. Алексеевка, район ДСП-2	Лицо принадлежит к той группе лиц, к которой принадлежит акционерное общество
34	Открытое акционерное общество "Балтайагропромхимия"	412630, Российская Федерация, Саратовская область, Балтайский район, п. Балтай, ул. Рабочая, 15	Лицо принадлежит к той группе лиц, к которой принадлежит акционерное общество
35	Общество с ограниченной ответственностью "ЕВЛАШЕВСКОЕ"	412641, Россия, Саратовская область, Балтайский район, с. Сосновка	Лицо принадлежит к той группе лиц, к которой принадлежит акционерное общество
36	Закрытое акционерное общество "Белагронова"	308014, Российская Федерация, г. Белгород, ул. Н. Чумичова, д. 126	Лицо принадлежит к той группе лиц, к которой принадлежит акционерное общество
37	Закрытое акционерное общество "Красноармейскагронова"	353807, Российская Федерация, Краснодарский край, Красноармейский район, ст. Полтавская, ул. Народная, 10	Лицо принадлежит к той группе лиц, к которой принадлежит акционерное общество
38	Открытое акционерное общество "Яковлевоагронова"	309070, Российская Федерация, Белгородская область, Яковлевский район, г. Строитель, ул. 2-я Заводская, 9	Лицо принадлежит к той группе лиц, к которой принадлежит акционерное общество
39	Закрытое акционерное общество "Лебедяньагронова"	399610, Российская Федерация, Липецкая область, г. Лебедянь, ул. Л. Толстого, 71	Лицо принадлежит к той группе лиц, к которой принадлежит акционерное общество
40	Закрытое акционерное общество "Грязиагронова"	399300, Российская Федерация, Липецкая область, г. Грязи, ул. Песковатская, 12	Лицо принадлежит к той группе лиц, к которой принадлежит акционерное общество
41	Закрытое акционерное общество "Губкинагронова"	309187, Российская Федерация, Белгородская область, г. Губкин, 3-й Мельничный переулоч, д. 7	Лицо принадлежит к той группе лиц, к которой принадлежит акционерное общество
42	Закрытое акционерное общество "Елецагронова"	399782, Российская Федерация, Липецкая область, г. Елец, ул. Черокманова, д. 4	Лицо принадлежит к той группе лиц, к которой принадлежит акционерное общество
43	Закрытое акционерное общество "Ливныагронова"	303800, Российская Федерация, Орловская область, г. Ливны, п. Нагорный, 23	Лицо принадлежит к той группе лиц, к которой принадлежит акционерное общество
44	Закрытое акционерное общество "Агронова-Липецк"	398002, Российская Федерация, г. Липецк, ул. Балмочных, д. 15	Лицо принадлежит к той группе лиц, к которой принадлежит акционерное общество
45	Закрытое акционерное общество "Лукояновоагронова"	607800, Нижегородская область, г. Лукоянов, ул. Пушкина, д. 41 "В"	Лицо принадлежит к той группе лиц, к которой принадлежит акционерное общество
46	Закрытое акционерное общество "Агронова-Орел"	302035, Российская Федерация, г. Орел, ул. Октябрьская, д. 35	Лицо принадлежит к той группе лиц, к которой принадлежит акционерное общество
47	Открытое акционерное	399200, Российская Федерация,	Лицо принадлежит к той группе лиц, к

№ п/п	Полное фирменное наименование (наименование для некоммерческой организации) или фамилия, имя, отчество аффилированного лица	Место нахождения юридического лица или место жительства физического лица (указывается только с согласия физического лица)	Основание (основания), в силу которого лицо признается аффилированным
1	2	3	4
	общество "Задонскагронова"	Липецкая область, Задонский район, с. М. Панарино	которой принадлежит акционерное общество
48	Закрытое акционерное общество "Ростагронова"	344038, Российская Федерация, г. Ростов-на-Дону, проспект М. Нагибина, д. 14А	Лицо принадлежит к той группе лиц, к которой принадлежит акционерное общество
49	101109718 SASKATCHEWAN LTD.	№318, 111 Рисерч Драйв, город Саскатун, провинция Саскачеван, Канада, S7N3R2	Лицо принадлежит к той группе лиц, к которой принадлежит акционерное общество
50	Компания "Акронагротранс Лтд"	Офис Трайидент Траст Компани (Б.В. о-ва) Лтд., Трайидент Чемберз, ПО Бокс 146, Роуд Таун, Торгола, Британские Виргинские острова	Лицо принадлежит к той группе лиц, к которой принадлежит акционерное общество
51	Закрытое акционерное общество «Акрон-Транс»	173012 Россия, г. Великий Новгород, площадка ОАО «Акрон»	Лицо принадлежит к той группе лиц, к которой принадлежит акционерное общество
52	Premier Management Limited	P.O. Box 556, Main Street, Charlestown, Nevis, West Indies	Лицо принадлежит к той группе лиц, к которой принадлежит акционерное общество
53	Шаньдунская химическая акционерная компания с ограниченной ответственностью "Хунжи-Акрон"	Китайская Народная Республика, провинция Шаньдун, г. Линьи, ул. Хубэй, район Лочжуан, восточный участок	Лицо принадлежит к той группе лиц, к которой принадлежит акционерное общество
54	Компания с ограниченной ответственностью по производству химических удобрений "Фудэлай"	Китайская Народная Республика, провинция Шаньдун, г. Линьи, округ Лочжуан, ул. Лосы, средний участок	Лицо принадлежит к той группе лиц, к которой принадлежит акционерное общество
55	Закрытое акционерное общество "ИНЖсервис"	173016, Российская Федерация, г. Великий Новгород, ул. Менделеева, д. 3а	Акционерное общество имеет право распоряжаться более чем 20 процентами общего количества голосов, приходящихся на голосующие акции либо составляющие уставный или складочный капитал вклады, доли данного юридического лица Лицо принадлежит к той группе лиц, к которой принадлежит акционерное общество
56	Закрытое акционерное общество "Акрон-Саратов"	410086, Российская Федерация, г. Саратов, Ленинский район, станция Трофимовский - II, б/н	Акционерное общество имеет право распоряжаться более чем 20 процентами общего количества голосов, приходящихся на голосующие акции либо составляющие уставный или складочный капитал вклады, доли данного юридического лица Лицо принадлежит к той группе лиц, к которой принадлежит акционерное общество
57	Открытое акционерное общество "Акронит"	173012, Российская Федерация, г. Великий Новгород, площадка ОАО "Акрон"	Акционерное общество имеет право распоряжаться более чем 20 процентами общего количества голосов, приходящихся на голосующие акции либо составляющие уставный или складочный капитал вклады, доли данного юридического лица

№ п/п	Полное фирменное наименование (наименование для некоммерческой организации) или фамилия, имя, отчество аффилированного лица	Место нахождения юридического лица или место жительства физического лица (указывается только с согласия физического лица)	Основание (основания), в силу которого лицо признается аффилированным
1	2	3	4
			Лицо принадлежит к той группе лиц, к которой принадлежит акционерное общество
58	Закрытое акционерное общество "Северо-Западная Фосфорная Компания"	119034, г. Москва, улица Пречистенка, дом 37, строение 2	Лицо принадлежит к той группе лиц, к которой принадлежит акционерное общество
59	Общество с ограниченной ответственностью "Верхнекамская Калийная Компания"	119034, Россия, г. Москва, улица Пречистенка, дом 37, строение 2	Лицо принадлежит к той группе лиц, к которой принадлежит акционерное общество
60	Закрытое акционерное общество «Партомчорр»	119992, г. Москва, Зубовский бульвар, д. 22/39	Лицо принадлежит к той группе лиц, к которой принадлежит акционерное общество
61	Закрытое акционерное общество "Задонский сыр"	399215, Липецкая область, Задонский район, с. Репец	<p>Акционерное общество имеет право распоряжаться более чем 20 процентами общего количества голосов, приходящихся на голосующие акции либо составляющие уставный или складочный капитал вклады, доли данного юридического лица</p> <p>Лицо принадлежит к той группе лиц, к которой принадлежит акционерное общество</p>
62	Закрытое акционерное общество "Нордик Рус Холдинг"	119034, г. Москва, ул. Пречистенка, д. 37, стр. 2	<p>Акционерное общество имеет право распоряжаться более чем 20 процентами общего количества голосов, приходящихся на голосующие акции либо составляющие уставный или складочный капитал вклады, доли данного юридического лица</p> <p>Лицо принадлежит к той группе лиц, к которой принадлежит акционерное общество</p>
63	Агронова Европа АГ (Agronova Europe AG)	с/о Чопп Финанс АГ, Графенаувег 6, 6304 Цуг, Швейцария	<p>Акционерное общество имеет право распоряжаться более чем 20 процентами общего количества голосов, приходящихся на голосующие акции либо составляющие уставный или складочный капитал вклады, доли данного юридического лица</p> <p>Лицо принадлежит к той группе лиц, к которой принадлежит акционерное общество</p>
64	Закрытое акционерное общество "Агронова"	119034, Российская Федерация, город Москва, улица Пречистенка, дом 37, строение 2	<p>Акционерное общество имеет право распоряжаться более чем 20 процентами общего количества голосов, приходящихся на голосующие акции либо составляющие уставный или складочный капитал вклады, доли данного юридического лица</p> <p>Лицо принадлежит к той группе лиц, к которой принадлежит акционерное общество</p>

№ п/п	Полное фирменное наименование (наименование для некоммерческой организации) или фамилия, имя, отчество аффилированного лица	Место нахождения юридического лица или место жительства физического лица (указывается только с согласия физического лица)	Основание (основания), в силу которого лицо признается аффилированным
1	2	3	4
65	Общество с ограниченной ответственностью "Инвестиционная портовая компания"	173012, Российская Федерация, г. Великий Новгород, площадка ОАО "Акрон"	<p>Акционерное общество имеет право распоряжаться более чем 20 процентами общего количества голосов, принадлежащих на голосующие акции либо составляющие уставный или складочный капитал вклады, доли данного юридического лица</p> <p>Лицо принадлежит к той группе лиц, к которой принадлежит акционерное общество</p>
66	Общество с ограниченной ответственностью "Гостиница "Акрон"	173007, Российская Федерация, г. Великий Новгород, ул. Предтеченская, д. 24	<p>Акционерное общество имеет право распоряжаться более чем 20 процентами общего количества голосов, принадлежащих на голосующие акции либо составляющие уставный или складочный капитал вклады, доли данного юридического лица</p> <p>Лицо принадлежит к той группе лиц, к которой принадлежит акционерное общество</p>
67	AGRONOVA INTERNATIONAL INC.	1920 Ист Халландэйл Бич Блвд. Номер 900 Халландэйл, Флорида 33009 США	<p>Лицо принадлежит к той группе лиц, к которой принадлежит акционерное общество</p> <p>Акционерное общество имеет право распоряжаться более чем 20 процентами общего количества голосов, принадлежащих на голосующие акции либо составляющие уставный или складочный капитал вклады, доли данного юридического лица</p>
68	Beijing Yong Sheng Feng Agricultural Means of Production Co., Ltd.	КНР, г. Пекин, район Шаоянг, Истерн Тфёрд Ринг Роуд 39, Цзянвай СОХО, Башня Б, 20-й этаж, Комната 2307	Лицо принадлежит к той группе лиц, к которой принадлежит акционерное общество
69	Общество с ограниченной ответственностью "Никулинское"	173012, Российская Федерация, г. Великий Новгород, площадка ОАО "Акрон"	<p>Акционерное общество имеет право распоряжаться более чем 20 процентами общего количества голосов, принадлежащих на голосующие акции либо составляющие уставный или складочный капитал вклады, доли данного юридического лица</p> <p>Лицо принадлежит к той группе лиц, к которой принадлежит акционерное общество</p>
70	Общество с ограниченной ответственностью "ТрастСервис"	173012, Российская Федерация, г. Великий Новгород, площадка ОАО "Акрон"	<p>Акционерное общество имеет право распоряжаться более чем 20 процентами общего количества голосов, принадлежащих на голосующие акции либо составляющие уставный или складочный капитал вклады, доли данного юридического лица</p> <p>Лицо принадлежит к той группе лиц, к которой принадлежит акционерное общество</p>

№ п/п	Полное фирменное наименование (наименование для некоммерческой организации) или фамилия, имя, отчество аффилированного лица	Место нахождения юридического лица или место жительства физического лица (указывается только с согласия физического лица)	Основание (основания), в силу которого лицо признается аффилированным
1	2	3	4
71	Общество с ограниченной ответственностью Строительная компания "Стольный Град"	125009, г. Москва, ул. Тверская, д. 12, стр. 8	Акционерное общество имеет право распоряжаться более чем 20 процентами общего количества голосов, приходящихся на голосующие акции либо составляющие уставный или складочный капитал вклады, доли данного юридического лица Лицо принадлежит к той группе лиц, к которой принадлежит акционерное общество
72	Общество с ограниченной ответственностью "Акрон-Сервис"	173012, Российская Федерация, г. Великий Новгород, площадка ОАО "Акрон"	Акционерное общество имеет право распоряжаться более чем 20 процентами общего количества голосов, приходящихся на голосующие акции либо составляющие уставный или складочный капитал вклады, доли данного юридического лица Лицо принадлежит к той группе лиц, к которой принадлежит акционерное общество
73	Закрытое акционерное общество "Акронагротрейдинг"	173012, г. Великий Новгород, площадка ОАО "Акрон"	Акционерное общество имеет право распоряжаться более чем 20 процентами общего количества голосов, приходящихся на голосующие акции либо составляющие уставный или складочный капитал вклады, доли данного юридического лица Лицо принадлежит к той группе лиц, к которой принадлежит акционерное общество
74	Общество с ограниченной ответственностью "Плодородие"	173012, г. Великий Новгород, площадка ОАО "Акрон"	Акционерное общество имеет право распоряжаться более чем 20 процентами общего количества голосов, приходящихся на голосующие акции либо составляющие уставный или складочный капитал вклады, доли данного юридического лица Лицо принадлежит к той группе лиц, к которой принадлежит акционерное общество
75	Общество с ограниченной ответственностью "Плодородие-Лукоянов"	607821, Нижегородская область, Лукояновский район, с. Малая Поляна, ул. Заречная, д. 145	Лицо принадлежит к той группе лиц, к которой принадлежит акционерное общество
76	Общество с ограниченной ответственностью "Плодородие-Шатки"	607705, Нижегородская область, Шатковский район, с. Силино, ул. Советская, д. 49	Лицо принадлежит к той группе лиц, к которой принадлежит акционерное общество
77	Общество с ограниченной ответственностью "Кубрис"	353807, Российская Федерация, Краснодарский край, Красноармейский район, ст. Полтавская, ул. Народная, 10	Лицо принадлежит к той группе лиц, к которой принадлежит акционерное общество

№ п/п	Полное фирменное наименование (наименование для некоммерческой организации) или фамилия, имя, отчество аффилированного лица	Место нахождения юридического лица или место жительства физического лица (указывается только с согласия физического лица)	Основание (основания), в силу которого лицо признается аффилированным
1	2	3	4
78	Закрытое акционерное общество "ВИАМ-АГРО"	119034, Российская Федерация, г. Москва, улица Пречистенка, дом 37, строение 2	Акционерное общество имеет право распоряжаться более чем 20 процентами общего количества голосов, принадлежащих на голосующие акции либо составляющие уставный или складочный капитал вклады, доли данного юридического лица Лицо принадлежит к той группе лиц, к которой принадлежит акционерное общество
79	Открытое акционерное общество "Дорогобуж"	215753, Смоленская область, Дорогобужский район, поселок Верхнеднепровский	Акционерное общество имеет право распоряжаться более чем 20 процентами общего количества голосов, принадлежащих на голосующие акции либо составляющие уставный или складочный капитал вклады, доли данного юридического лица Лицо принадлежит к той группе лиц, к которой принадлежит акционерное общество
80	Открытое акционерное общество "Звягинки"	302523, Российская Федерация, Орловская область, Орловский район, с. Звягинки	Лицо принадлежит к той группе лиц, к которой принадлежит акционерное общество
81	Общество с ограниченной ответственностью "Комбинат питания "Акрон"	173012, Российская Федерация, г. Великий Новгород, площадка ОАО "Акрон"	Акционерное общество имеет право распоряжаться более чем 20 процентами общего количества голосов, принадлежащих на голосующие акции либо составляющие уставный или складочный капитал вклады, доли данного юридического лица Лицо принадлежит к той группе лиц, к которой принадлежит акционерное общество
82	Закрытое акционерное общество "Гранит"	173012, г. Великий Новгород, площадка ОАО «Акрон»	Акционерное общество имеет право распоряжаться более чем 20 процентами общего количества голосов, принадлежащих на голосующие акции либо составляющие уставный или складочный капитал вклады, доли данного юридического лица Лицо принадлежит к той группе лиц, к которой принадлежит акционерное общество
83	АО ВСТ	г. Таллинн, Эстонская Республика	Акционерное общество имеет право распоряжаться более чем 20 процентами общего количества голосов, принадлежащих на голосующие акции либо составляющие уставный или складочный капитал вклады, доли данного юридического лица Лицо принадлежит к той группе лиц, к которой принадлежит акционерное общество

№ п/п	Полное фирменное наименование (наименование для некоммерческой организации) или фамилия, имя, отчество аффилированного лица	Место нахождения юридического лица или место жительства физического лица (указывается только с согласия физического лица)	Основание (основания), в силу которого лицо признается аффилированным
1	2	3	4
84	Seatrader Agency OÜ	Таллинн, Эстонская Республика	Лицо принадлежит к той группе лиц, к которой принадлежит акционерное общество
85	AS BFT Eesti	Эстонская Республика, Таллинн	Акционерное общество имеет право распоряжаться более чем 20 процентами общего количества голосов, приходящихся на голосующие акции либо составляющие уставный или складочный капитал вклады, доли данного юридического лица Лицо принадлежит к той группе лиц, к которой принадлежит акционерное общество
86	Общество с ограниченной ответственностью "Машиностроительный завод – Акрон"	173012, Российская Федерация, г. Великий Новгород, площадка ОАО «Акрон»	Акционерное общество имеет право распоряжаться более чем 20 процентами общего количества голосов, приходящихся на голосующие акции либо составляющие уставный или складочный капитал вклады, доли данного юридического лица Лицо принадлежит к той группе лиц, к которой принадлежит акционерное общество
87	Общество с ограниченной ответственностью "Акрон-Ремонт"	173012, Российская Федерация, г. Великий Новгород, площадка ОАО "Акрон"	Акционерное общество имеет право распоряжаться более чем 20 процентами общего количества голосов, приходящихся на голосующие акции либо составляющие уставный или складочный капитал вклады, доли данного юридического лица Лицо принадлежит к той группе лиц, к которой принадлежит акционерное общество
88	Акционерное общество "AS DBT"	Коорма 13, Хаабнеэме, волость Виимси, Харьбюский уезд 74115, Эстонская Республика	Акционерное общество имеет право распоряжаться более чем 20 процентами общего количества голосов, приходящихся на голосующие акции либо составляющие уставный или складочный капитал вклады, доли данного юридического лица Лицо принадлежит к той группе лиц, к которой принадлежит акционерное общество
89	Общество с ограниченной ответственностью "Акрон-Ремстрой"	173012, Российская Федерация, г. Великий Новгород, площадка ОАО "Акрон"	Акционерное общество имеет право распоряжаться более чем 20 процентами общего количества голосов, приходящихся на голосующие акции либо составляющие уставный или складочный капитал вклады, доли данного юридического лица Лицо принадлежит к той группе лиц, к которой принадлежит акционерное общество

№ п/п	Полное фирменное наименование (наименование для некоммерческой организации) или фамилия, имя, отчество аффилированного лица	Место нахождения юридического лица или место жительства физического лица (указывается только с согласия физического лица)	Основание (основания), в силу которого лицо признается аффилированным
1	2	3	4
90	Закрытое акционерное общество "Акрон-Инвест"	173012, г. Великий Новгород, площадка ОАО "Акрон"	Акционерное общество имеет право распоряжаться более чем 20 процентами общего количества голосов, приходящихся на голосующие акции либо составляющие уставный или складочный капитал вклады, доли данного юридического лица Лицо принадлежит к той группе лиц, к которой принадлежит акционерное общество
91	Открытое акционерное общество "Минерально-сырьевая корпорация "Соль земли"	173012, Российская Федерация, г. Великий Новгород, площадка ОАО "Акрон"	Акционерное общество имеет право распоряжаться более чем 20 процентами общего количества голосов, приходящихся на голосующие акции либо составляющие уставный или складочный капитал вклады, доли данного юридического лица Лицо принадлежит к той группе лиц, к которой принадлежит акционерное общество
92	Общество с ограниченной ответственностью "Новгородский проектный институт азотной промышленности"	173016, г. Великий Новгород, ул. Менделеева, д. За	Акционерное общество имеет право распоряжаться более чем 20 процентами общего количества голосов, приходящихся на голосующие акции либо составляющие уставный или складочный капитал вклады, доли данного юридического лица Лицо принадлежит к той группе лиц, к которой принадлежит акционерное общество
93	Общество с ограниченной ответственностью "Медицинский центр "Акрон"	173012, Российская Федерация, г. Великий Новгород, площадка ОАО "Акрон"	Акционерное общество имеет право распоряжаться более чем 20 процентами общего количества голосов, приходящихся на голосующие акции либо составляющие уставный или складочный капитал вклады, доли данного юридического лица Лицо принадлежит к той группе лиц, к которой принадлежит акционерное общество
94	Общество с ограниченной ответственностью "Ремвагонсервис"	173012, Российская Федерация, г. Великий Новгород, площадка ОАО "Акрон"	Акционерное общество имеет право распоряжаться более чем 20 процентами общего количества голосов, приходящихся на голосующие акции либо составляющие уставный или складочный капитал вклады, доли данного юридического лица
95	Иванов Валерий Анатольевич	Россия, г. Великий Новгород	Лицо принадлежит к той группе лиц, к которой принадлежит акционерное общество
96	Бочериков Виктор Владимирович	Россия, Смоленская область, Дорогобужский район, пос. Верхнеднепровский	Лицо принадлежит к той группе лиц, к которой принадлежит акционерное общество
97	Колесникова Светлана Ивановна	Россия, г. Белгород	Лицо принадлежит к той группе лиц, к которой принадлежит акционерное общество

№ п/п	Полное фирменное наименование (наименование для некоммерческой организации) или фамилия, имя, отчество аффилированного лица	Место нахождения юридического лица или место жительства физического лица (указывается только с согласия физического лица)	Основание (основания), в силу которого лицо признается аффилированным
1	2	3	4
			общество
98	Бобров Павел Владимирович	Россия, г. Саратов	Лицо принадлежит к той группе лиц, к которой принадлежит акционерное общество
99	Ровенский Андрей Викторович	Россия, г. Москва	Лицо принадлежит к той группе лиц, к которой принадлежит акционерное общество
100	Гусев Алексей Николаевич	Россия, г. Москва	Лицо принадлежит к той группе лиц, к которой принадлежит акционерное общество
101	Швалюк Валерий Петрович	Россия, г. Москва	Лицо принадлежит к той группе лиц, к которой принадлежит акционерное общество
102	Величко Андрей Владимирович	Россия, Смоленская область, г. Дорогобуж	Лицо принадлежит к той группе лиц, к которой принадлежит акционерное общество
103	Шеховцов Сергей Николаевич	Россия, Краснодарский край, Красноармейский район	Лицо принадлежит к той группе лиц, к которой принадлежит акционерное общество
104	Яндьо Вера Валентиновна	Россия, г. Липецк	Лицо принадлежит к той группе лиц, к которой принадлежит акционерное общество
105	Нестеров Николай Иванович	Российская Федерация, г. Орел	Лицо принадлежит к той группе лиц, к которой принадлежит акционерное общество
106	Кукушкин Евгений Александрович	Российская Федерация, Орловская область, Орловский район	Лицо принадлежит к той группе лиц, к которой принадлежит акционерное общество
107	Федоров Сергей Геннадьевич	Российская Федерация, г. Москва	Лицо принадлежит к той группе лиц, к которой принадлежит акционерное общество
108	Захаров Владимир Михайлович	Российская Федерация, г. Москва	Лицо принадлежит к той группе лиц, к которой принадлежит акционерное общество
109	Пестов Андрей Евгеньевич	Российская Федерация, г. Великий Новгород	Лицо принадлежит к той группе лиц, к которой принадлежит акционерное общество
110	Петров Анатолий Александрович	Российская Федерация, г. Великий Новгород	Лицо принадлежит к той группе лиц, к которой принадлежит акционерное общество
111	Общество с ограниченной ответственностью "Диагност-центр"	173016, Российская Федерация, Великий Новгород, ул. Менделеева, д. 3а	Лицо принадлежит к той группе лиц, к которой принадлежит акционерное общество
112	Павлов Дмитрий Вадимович	Согласие на раскрытие информации не получено	Лицо принадлежит к той группе лиц, к которой принадлежит акционерное общество
113	Торгашов Александр Семенович	Российская Федерация, Саратовская область, Балтайский район	Лицо принадлежит к той группе лиц, к которой принадлежит акционерное общество
114	Белоногий Геннадий Михайлович	Российская Федерация, Брянская обл., Брянский район	Лицо принадлежит к той группе лиц, к которой принадлежит акционерное общество
115	Шестопалов Геннадий Анатольевич	Российская Федерация, г. Нижний Новгород	Лицо принадлежит к той группе лиц, к которой принадлежит акционерное общество

№ п/п	Полное фирменное наименование (наименование для некоммерческой организации) или фамилия, имя, отчество аффилированного лица	Место нахождения юридического лица или место жительства физического лица (указывается только с согласия физического лица)	Основание (основания), в силу которого лицо признается аффилированным
1	2	3	4
116	Вивчарь Сергей Алексеевич	Российская Федерация, Краснодарский край, Ленинградский район	Лицо принадлежит к той группе лиц, к которой принадлежит акционерное общество
117	Колесник Владимир Яковлевич	Российская Федерация, Белгородская обл., г. Алексеевка	Лицо принадлежит к той группе лиц, к которой принадлежит акционерное общество
118	Сергеев Виктор Игнатьевич	Российская Федерация, г. Саратов	Лицо принадлежит к той группе лиц, к которой принадлежит акционерное общество
119	Штрейх Виктор Артурович	Российская Федерация, Саратовская обл., Балтайский район	Лицо принадлежит к той группе лиц, к которой принадлежит акционерное общество
120	Глушакова Марина Валентиновна	Российская Федерация, г. Калининград	Лицо принадлежит к той группе лиц, к которой принадлежит акционерное общество
121	Изместьева Татьяна Владимировна	Российская Федерация, Смоленская область, Дорогобужский район, поселок Верхнеднепровский	Лицо принадлежит к той группе лиц, к которой принадлежит акционерное общество
122	Кнопов Александр Анисимович	Россия, г. Великий Новгород	Лицо принадлежит к той группе лиц, к которой принадлежит акционерное общество
123	Волохонский Александр Владимирович	Эстонская Республика, г. Таллинн	Лицо принадлежит к той группе лиц, к которой принадлежит акционерное общество
124	Волохонский Владимир Михайлович	Эстонская Республика, г. Таллинн	Лицо принадлежит к той группе лиц, к которой принадлежит акционерное общество
125	Демидов Евгений Алексеевич	Эстонская Республика, г. Таллинн	Лицо принадлежит к той группе лиц, к которой принадлежит акционерное общество
126	Григорьев Николай Сергеевич	Россия, Липецкая обл., Задонский район	Лицо принадлежит к той группе лиц, к которой принадлежит акционерное общество
127	Ши Чунцин	Китайская Народная Республика, г. Пекин	Лицо принадлежит к той группе лиц, к которой принадлежит акционерное общество
128	Тарасова Юлия Сергеевна	Российская Федерация, Смоленская область, Дорогобужский район, п. Верхнеднепровский	Лицо принадлежит к той группе лиц, к которой принадлежит акционерное общество
129	Бузыкин Николай Иванович	Российская Федерация, Ростовская область, Азовский район	Лицо принадлежит к той группе лиц, к которой принадлежит акционерное общество
130	Алехин Алексей Федорович	Российская Федерация, Липецкая обл., г. Задонск	Лицо принадлежит к той группе лиц, к которой принадлежит акционерное общество
131	Чернышев Александр Иванович	Российская Федерация, Нижегородская обл., г. Лукоянов	Лицо принадлежит к той группе лиц, к которой принадлежит акционерное общество
132	Строев Сергей Иванович	Российская Федерация, Орловская обл., г. Ливны	Лицо принадлежит к той группе лиц, к которой принадлежит акционерное общество
133	Печикин Василий Николаевич	Российская Федерация, Липецкая обл., г. Елец	Лицо принадлежит к той группе лиц, к которой принадлежит акционерное общество

№ п/п	Полное фирменное наименование (наименование для некоммерческой организации) или фамилия, имя, отчество аффилированного лица	Место нахождения юридического лица или место жительства физического лица (указывается только с согласия физического лица)	Основание (основания), в силу которого лицо признается аффилированным
1	2	3	4
134	Шарик Александр Иванович	Российская Федерация, Белгородская обл., г. Губкин	Лицо принадлежит к той группе лиц, к которой принадлежит акционерное общество
135	Галкин Юрий Павлович	Российская Федерация, Липецкая обл., г. Грязи	Лицо принадлежит к той группе лиц, к которой принадлежит акционерное общество
136	Ромнов Леонид Николаевич	Российская Федерация, Липецкая обл., Лебедянский район	Лицо принадлежит к той группе лиц, к которой принадлежит акционерное общество
137	Ходыкин Василий Николаевич	Российская Федерация, Белгородская обл., Яковлевский район	Лицо принадлежит к той группе лиц, к которой принадлежит акционерное общество
138	Шиманович Дмитрий	США, Флорида	Лицо принадлежит к той группе лиц, к которой принадлежит акционерное общество
139	Сюй Цзимэн	Китайская Народная Республика, г. Пекин	Лицо принадлежит к той группе лиц, к которой принадлежит акционерное общество
140	Юрьев Арнольд	Эстонская Республика, г. Таллинн	Лицо принадлежит к той группе лиц, к которой принадлежит акционерное общество
141	Васильев Сергей Петрович	Российская Федерация, г. Саратов	Лицо принадлежит к той группе лиц, к которой принадлежит акционерное общество
142	Черненко Александр Федорович	Россия, Смоленская обл., г. Дорогобуж	Лицо принадлежит к той группе лиц, к которой принадлежит акционерное общество
143	Свердлов Аркадий Иванович	Россия, г. Москва	Лицо принадлежит к той группе лиц, к которой принадлежит акционерное общество
144	Потапов Борис Васильевич	Россия, Нижегородская обл., Лукояновский район	Лицо принадлежит к той группе лиц, к которой принадлежит акционерное общество
145	Чернов Александр Владимирович	Россия, г. Москва	Лицо принадлежит к той группе лиц, к которой принадлежит акционерное общество
146	Уваров Сергей Павлович	Россия, г. Великий Новгород	Лицо принадлежит к той группе лиц, к которой принадлежит акционерное общество
147	Любченко Сергей Петрович	Россия, г. Великий Новгород	Лицо принадлежит к той группе лиц, к которой принадлежит акционерное общество
148	Шао Чжу Цзян	КНР, Провинция Шаньдун, г. Линьни	Лицо принадлежит к той группе лиц, к которой принадлежит акционерное общество
149	Овечкин Михаил Владимирович	Россия, Смоленская область, г. Дорогобуж	Лицо принадлежит к той группе лиц, к которой принадлежит акционерное общество
150	Огорев Олег Викторович	Российская Федерация, Краснодарский край, Красноармейский район	Лицо принадлежит к той группе лиц, к которой принадлежит акционерное общество
151	Немцев Анатолий Александрович	Российская Федерация, Белгородская обл., г. Белгород	Лицо принадлежит к той группе лиц, к которой принадлежит акционерное общество
152	Периклеус Одиссеас	Согласие на раскрытие информации	Лицо принадлежит к той группе лиц, к

№ п/п	Полное фирменное наименование (наименование для некоммерческой организации) или фамилия, имя, отчество аффилированного лица	Место нахождения юридического лица или место жительства физического лица (указывается только с согласия физического лица)	Основание (основания), в силу которого лицо признается аффилированным
1	2	3	4
		не получено	которой принадлежит акционерное общество

В процессе хозяйственной деятельности ОАО «Акрон» проводило операции со связанными сторонами.

Наиболее распространенными являлись приобретение и продажа товаров, продукции, выполнение работ, оказание услуг, аренда имущества и предоставление имущества в аренду. Продажа товаров, продукции, работ, услуг осуществлялась на обычных коммерческих условиях.

Основные операции со связанными сторонам:

Наименование операции	Сумма с НДС, тыс. руб.
ПРОДАЖИ:	
– основное сырье	553 744
– реализация основной продукции, услуг, ТМЦ, основных средств и иного имущества	13 516 752
– продажа акций	124 651
ПОКУПКИ:	
– основное сырье	150 389
– аренда имущества	38 580
– выполненные работы (по ремонту и изготовлению оборудования и з/ч к нему, проектные работы, трансп.-экспедиц.)	923 224
– ж/д перевозки	1 755 865
– тара	26 360
– прочие услуги	67 871
ЗАЙМЫ:	
– выданные	2 309 972
– полученные	3 000 000

На конец отчетного периода имеется:

1. Задолженность ОАО «Акрон» перед связанными сторонами:

- в сумме 930 тыс. руб. (за сырье)
- в сумме 72 090 тыс. руб. (авансы под отгрузку осн. продукции)
- в сумме 3 259 тыс. руб. (аренда)
- в сумме 93 459 тыс. руб. (за выполненные работы, вспом. материалы, услуги по хранению,)
- в сумме 5 715 тыс. руб. (за прочие услуги)
- в сумме 136 500 тыс. руб. (займы)

2. Задолженность связанных сторон перед ОАО «Акрон»:

- в сумме 1 352 333 тыс. руб. (за осн. продукцию, услуги, продажу ТМЦ и осн. ср-в)
- в сумме 153 590 тыс. руб. (ж/д перевозки)
- в сумме 22 383 тыс. руб. (за прочие услуги)

– в сумме 20 481 499 тыс. руб. (займы)

Просроченной задолженности нет. Списание дебиторской задолженности связанных сторон не производилось.

Сведения о размере вознаграждения по каждому из органов управления (за исключением физического лица, осуществляющего функции единоличного исполнительного органа управления эмитента).

Указываются все виды вознаграждения, в том числе заработная плата, премии, комиссионные, льготы и (или) компенсации расходов, а также иные имущественные представления, которые были выплачены Обществом за последний заверченный финансовый год:

- Совет директоров 22 821 566 руб.,
- Коллегиальный исполнительный орган (за исключением физического лица, осуществляющего функции единоличного исполнительного органа управления Общества) 93 157 252 рублей.

«Бейкер Тилли РУСАУДИТ» ООО является аудитором бухгалтерской отчетности ОАО «АКРОН» за 2009 год, составленной в соответствии с правилами ведения бухгалтерского учета и отчетности, установленными законодательством Российской Федерации.

Местонахождение: 129164, г. Москва, Зубарев пер., д. 15, корп. 1

Лицензия на осуществление аудиторской деятельности в области общего аудита № Е 006075 выдана 24.06.2004 г. Министерством финансов Российской Федерации.

ЗАО «ПрайсвогтерхаусКуперс Аудит» является аудитором финансовой и бухгалтерской отчетности, составленной в соответствии с международными стандартами бухгалтерского учета.

Местонахождение: 115054, г. Москва, Космодамианская наб., 52, строение 5.

Лицензия на осуществление аудиторской деятельности в области общего аудита № Е 000376 выдана 20.05.2002 г. Министерством финансов Российской Федерации.

Регистратор, осуществляющий ведение реестра владельцев именных ценных бумаг ОАО «Акрон»:

Полное фирменное наименование: **Закрытое акционерное общество «Петербургская центральная регистрационная компания»**

Сокращенное фирменное наименование: **ЗАО «ПЦРК»**

Место нахождения регистратора: Россия, Санкт – Петербург, ул. Большая Зеленина, д. 8, корп. 2, лит. А

Лицензия регистратора на осуществление деятельности по ведению реестра владельцев ценных бумаг:

Номер лицензии: 10-000-1-00262

Дата выдачи лицензии: 03.12.2002 г.

Срок действия: без ограничений срока действия

Орган, выдавший лицензию: Федеральная комиссия по рынку ценных бумаг

Сведения о филиале реестродержателя:

Полное фирменное наименование: **филиал «МР-центр» Закрытого акционерного общества «Петербургская центральная регистрационная компания»**

Сокращенное фирменное наименование: филиал «МР-центр» ЗАО «ПЦРК»

Место нахождения: 173007, Россия, г. Великий Новгород, ул. Мерецкова-Волосова, д.3а

Основными видами деятельности Общества являются:

- производство и реализация минеральных удобрений, химической продукции, товаров народного потребления и другой продукции;
- оказание платных услуг;
- оказание услуг по представлению интересов иностранных фирм на территории Российской Федерации и интересов российских предприятий за рубежом в порядке, предусмотренном действующим законодательством Российской Федерации;
- организация рекламы и оказание маркетинговых, товарообменных и посреднических услуг, в том числе в сфере внешнеэкономической деятельности, включая экспорт, импорт, таможенное оформление и экспедирование импортных грузов, перевод иностранных документов;
- организация общественного питания и других социальных услуг для работников Общества, создание и обеспечение функционирования кафе, ресторанов и других коммерческих предприятий питания;
- осуществление сервисных функций для пользователей продукции собственного производства, а также продукции других предприятий и организаций;
- осуществление строительной деятельности;
- проведение выставок, ярмарок, аукционов, торгов, конкурсов и оказание услуг по их организации и обслуживанию;
- получение, анализ, обработка и распространение коммерческой, научно-технической и другой информации, изучение спроса и предложения на отдельные виды продукции;
- печатно-издательская деятельность;
- ремонт химико-технологических систем и изготовление оборудования для ремонтно-эксплуатационных нужд, проектные, строительные и ремонтно-строительные работы, в том числе взрывопожароопасных производств;
- разработка экологически безопасных технологий, их использование и реализация;
- сдача в аренду помещений и оборудования;
- эксплуатация, реконструкция, модернизация, капитальный ремонт и экспертиза безопасности подъемных сооружений и объектов котлонадзора.

II. Основные положения учетной политики ОАО «АКРОН» для целей бухгалтерского и налогового учета, пояснения и расшифровки к основным показателям бухгалтерской отчетности

На основании Федерального закона от 21 ноября 1996 г. № 129 ФЗ «О бухгалтерском учете», Положения по бухгалтерскому учету «Учетная политика организации» ПБУ 1/98, утвержденного приказом Минфина РФ от 9 декабря 1998 г. № 60н, иных законодательных и нормативных актов, а также в соответствии с Уставом ОАО «Акрон» сформирована учетная политика ОАО «Акрон» на 2009 год, которая утверждена приказом № 1197 от 31.12.2008.

Бухгалтерская отчетность сформирована, исходя из действующих в Российской Федерации правил бухгалтерского учета и отчетности.

Годовая бухгалтерская отчетность составлена в тысячах рублей без десятичных знаков. В ее состав включены показатели деятельности всех структурных подразделений Общества, его филиалов и представительств, вне зависимости от того, выделены ли эти структурные подразделения на отдельный баланс или нет.

Бухгалтерская отчетность за 2009 год составлена по формам, утвержденным Приказом Минфина России от 22.07.2003 года № 67н. Для расшифровки некоторых показателей, введены дополнительные строки в следующие формы: «Бухгалтерский баланс» (ф. № 1), «Отчет об изменении капитала» (ф. № 3) и «Приложение к бухгалтерскому балансу» (ф. № 5).

Основополагающими документами, регулирующими вопросы учетной политики для целей налогообложения, являются Налоговый Кодекс РФ и иные законодательные и нормативные акты о налогах и сборах в РФ.

Ведение бухгалтерского и налогового учета в Обществе осуществляет бухгалтерия во главе с главным бухгалтером. Структура бухгалтерии, численность работников бухгалтерии определяются штатным расписанием, внутренними правилами и должностными инструкциями.

На основе типового Плана счетов бухгалтерского учета и Инструкции по его применению, утвержденного Приказом Министерства финансов России от 31.10.2000 № 94н, разработаны рабочие Планы счетов бухгалтерского учета, содержащие полный перечень синтетических и аналитических (включая субсчета) счетов, необходимых для ведения бухгалтерского учета имущества, обязательств и хозяйственных операций по основной деятельности ОАО «Акрон» и в структурных подразделениях, выделенных на отдельный баланс.

Общество может в течение года уточнять содержание субсчетов, исключать и объединять их, вводить дополнительные субсчета в утвержденный рабочий План счетов бухгалтерского учета.

Представительства ОАО «Акрон» в Республике Беларусь, г. Минск, и в Украине, г. Киев, ведут бухгалтерский учет по Планам счетов бухгалтерского учета финансово – хозяйственной деятельности, утвержденным законодательством Республики Беларусь и Украины.

Структурные подразделения, выделенные на отдельный баланс, используют типовой План счетов.

Бухгалтерский учет базируется на использовании автоматизированной системы обработки учетных данных с использованием персональных компьютеров. Автоматизированная система позволяет получать бухгалтерии Общества после ввода первичной учетной информации

бухгалтерский оборотный баланс, главную книгу, оборотные, сальдовые ведомости и другие сводные регистры по различным счетам бухгалтерского учета.

Хозяйственные операции для принятия их к налоговому учету оформляются с использованием первичных учетных и иных оправдательных документов, применяемых в бухгалтерском учете.

Регистры налогового учета формируются на основе данных регистров бухгалтерского учета, дополнительных расчетов и корректировок.

На отдельный баланс выделены следующие структурные подразделения ОАО «Акрон», расчеты с которыми ведутся через счет 79 «Внутрихозяйственные расчеты»:

- биологические очистные сооружения;
- база отдыха «Аврора»;
- культурный центр ОАО «Акрон»;
- эксплуатация жилого фонда;
- представительство ОАО «Акрон» в Республике Беларусь, г. Минск;
- представительство ОАО «Акрон» в Украине, г. Киев;
- Одинцовский филиал ОАО «Акрон», г. Одинцово, Московская область.

По каждому обособленному подразделению выделенному на отдельный баланс, с которым ведутся расчеты через счет 79 «Внутрихозяйственные расчеты», открывается отдельный субсчет.

С целью совершенствования организации труда, структуры управления в 2009 году исключены из структуры и штатного расписания ОАО «Акрон» следующие структурные подразделения:

- цех контрольно-измерительных приборов и автоматики (исключен с 01.06.2009, присоединен к ООО «Акрон-Ремонт» с 01.06.2009);
- центр проектно-конструкторских работ (исключен с 01.09.2009, присоединен к ООО «Новгородский ГИАП» с 01.09.2009);
- медико-санитарная часть (исключена с 01.12.2009, на базе медико-санитарной части ОАО «Акрон» создано юридическое лицо ООО «Медицинский центр «Акрон»).

Советом директоров ОАО «Акрон» 01.09.2009 г. принято решение о создании Общества с ограниченной ответственностью «Медицинский центр «Акрон» с уставным капиталом в размере 11 000 000 руб., с долей ОАО «Акрон» в уставном капитале 100 %. ОАО «Акрон» внесло вклад в уставный капитал ООО «Медицинский центр «Акрон» денежными средствами в сумме 11 000 000 руб. на банковский счет Общества.

Информация о наличии основных средств на начало и конец отчетного периода и движения в течение отчетного периода отдельных видов основных средств приведена в Приложении к бухгалтерскому балансу (форма № 5).

В течение 2009 года принято к бухгалтерскому учету объектов основных средств на сумму 1 102 214 тыс. руб., выбыло на 76 872 тыс. руб., в т.ч.

Вид основных средств	Поступило	Выбыло
Здания	167 846	5 037

Сооружения и передаточные устройства	158 700	20 821
Машины и оборудование	297 747	37 848
Транспортные средства	422 058	10 312
Производственный и хозяйственный инвентарь	3 377	2 473
Рабочий скот	52 486	324
Продуктивный скот	-	-
Многолетние насаждения	-	-
Другие виды основных средств	-	57
Земельные участки	-	
Итого:	1 102 214	76 872

Основные средства принимаются к бухгалтерскому учету по первоначальной стоимости, включая все фактические расходы на их приобретение.

Срок полезного использования определяется Обществом самостоятельно на дату ввода объекта в эксплуатацию.

Общество применяет линейный метод начисления амортизации по всем видам основных средств в бухгалтерском и налоговом учете.

По основным средствам, бывшим в употреблении, норма амортизации определяется с учетом срока эксплуатации предыдущим собственником. Этот срок может определяться самостоятельно с учетом требований техники безопасности и других факторов.

Не подлежат амортизации объекты основных средств, потребительские свойства которых с течением времени не изменяются (земельные участки, объекты природопользования). Стоимость земельных участков по состоянию на 01.01.2009 г. составляет 8 511 тыс. руб., на 31.12.2009 г. - 8 511 тыс. руб.

Амортизационные отчисления в целях бухгалтерского учета по объектам основных средств, введенным в эксплуатацию до 1 января 2002 года, начисляются ежемесячно исходя из установленных «Единых норм амортизационных отчислений на полное восстановление основных фондов народного хозяйства СССР», утвержденных Постановлением Совета Министров СССР от 22.10.1990 № 1072, и списываются на производственные затраты в течение нормативного срока эксплуатации объектов основных средств.

По объектам основных средств, введенным в эксплуатацию с 1 января 2002 года, амортизация начисляется в бухгалтерском и налоговом учете по одним и тем же нормам в соответствии с «Классификацией основных средств, включаемых в амортизационные группы», утвержденной постановлением Правительства РФ от 1 января 2002 г. № 1.

В целях налогового учета начисление амортизации по всему амортизируемому имуществу производится исходя из срока полезного использования, установленного в соответствии с «Классификацией основных средств, включаемых в амортизационные группы», утвержденной Постановлением Правительства РФ от 01.01.2002 года № 1.

Объекты основных средств группируются по срокам их использования по следующим видам:

1 группа – от 1 года до 2 лет включительно;

2 группа – от 2 до 3 лет включительно;

- 3 группа – от 3 до 5 лет включительно;
- 4 группа – от 5 до 7 лет включительно;
- 5 группа – от 7 до 10 лет включительно;
- 6 группа – от 10 до 15 лет включительно;
- 7 группа – от 15 до 20 лет включительно;
- 8 группа – от 20 до 25 лет включительно;
- 9 группа – от 25 до 30 лет включительно;
- 10 группа – свыше 30 лет.

В соответствии с п.п. 7 п. 2 статьи 256 НК и п.5 ПБУ 6/01 «Учет основных средств» в состав амортизируемого имущества не включается имущество стоимостью до 20 000 рублей. Стоимость такого имущества включается в состав материальных расходов по мере ввода в эксплуатацию.

Активы, по которым выполняются условия принятия к учету в качестве основных средств, но стоимостью не выше 20 000 руб., а также книги, брошюры и т.п. издания принимаются к учету в качестве материально – производственных запасов и списываются на затраты на производство (расходы на продажу) по мере отпуска их в производство или в эксплуатацию с одновременным включением на забалансовый счет. С забалансового счета списание основных средств производится по истечении срока службы на основании Акта на списание основных средств.

Доходы и потери от выбытия основных средств отражены в отчете о прибылях и убытках в составе прочих доходов и расходов.

В отчетности основные средства показаны по первоначальной (восстановительной) стоимости за минусом сумм амортизации, накопленной за время эксплуатации. В таблице приведена информация о первоначальной стоимости и сумме начисленной амортизации на начало и конец отчетного периода.

Вид основных средств	Первоначальная стоимость на начало года	Сумма начисленной амортизации на начало года	Первоначальная стоимость на конец года	Сумма начисленной амортизации на конец года
Здания	1 373 272	299 364	1 536 081	333 353
Сооружения и передаточные устройства	1 703 707	1 075 832	1 841 586	1 126 540
Машины и оборудование	4 201 069	2 933 916	4 460 968	3 175 322
Транспортные средства	1 032 674	205 120	1 444 420	261 564
Производственный и хозяйственный инвентарь	51 978	32 733	52 882	37 305
Рабочий скот	8 816	853	60 978	1 361
Продуктивный скот	-	-	-	-
Многолетние насаждения	638	355	638	361
Другие виды основных средств	822	59	765	85
Земельные участки	8 511	-	8 511	-
Итого:	8 381 487	4 548 232	9 406 829	4 935 891

По строке 150 ф. 1 «Бухгалтерского баланса» «Прочие внеоборотные активы» показана стоимость основных средств (жилой фонд), по которым в соответствии с установленным порядком погашение стоимости не производится. Стоимость объектов жилого фонда составляет на 01.01.2009 года – 75 271 тыс. руб., на 31.12.2009 года – 71 969 тыс. руб.

Затраты по достройке, дооборудованию, реконструкции и модернизации объектов основных средств увеличивают первоначальную стоимость объектов. Стоимость данных объектов на 01.01.2009 г. составляет 465 139 тыс. руб., на 31.12.2009 г. – 857 848 тыс. руб.

Расходы по ремонту основных средств включаются в себестоимость продукции (работ, услуг) в отчетном периоде, в котором был произведен ремонт, по фактическим затратам.

Резерв расходов на ремонт основных средств не создается.

Ежегодная переоценка объектов основных средств не проводится.

В составе нематериальных активов отражаются активы, соответствующие критериям и составу, установленным ПБУ № 14/00, утвержденным приказом Минфина РФ от 16.10.2000 г. №91н.

Нематериальные активы учитываются в течение всего периода их использования по первоначальной стоимости. Первоначальная стоимость нематериального актива определяется как сумма расходов на его приобретение или создание и доведение до состояния, в котором он пригоден для использования, за исключением сумм налогов, учитываемых в составе расходов.

Информация о нематериальных активах, принятых к бухгалтерскому учету, приведена в Приложении к бухгалтерскому балансу (форма № 5).

Первоначальная стоимость нематериальных активов, внесенных в счет вклада в уставный капитал, определяется исходя из денежной оценки, согласованной учредителями (участниками) организации.

В целях бухгалтерского и налогового учета стоимость объектов нематериальных активов погашается путем начисления амортизации линейным способом – исходя из первоначальной стоимости нематериальных активов и нормы амортизации, начисленной с учетом срока полезного использования этого объекта.

Срок полезного использования нематериальных активов определяется при принятии объекта к бухгалтерскому учету. Определение срока полезного использования нематериальных активов производится исходя из:

- срока действия прав Общества на результат интеллектуальной деятельности, свидетельства и других ограничений сроков использования объектов интеллектуальной собственности согласно законодательству РФ;

- ожидаемого срока использования этого объекта, в течение которого Общество может получать экономические выгоды (доход).

По нематериальным активам, по которым невозможно определить срок полезного использования, нормы амортизационных отчислений не устанавливаются в целях бухгалтерского учета, а в целях налогового учета устанавливаются из расчета 10 лет.

В отчетности нематериальные активы показаны по первоначальной стоимости за минусом сумм амортизации, накопленной за время использования объектов нематериальных активов.

В таблице приведена информация о фактической (первоначальной) стоимости нематериальных активов и суммах начисленной амортизации на начало и конец отчетного периода.

Наименование нематериальных активов	Первоначальная стоимость на начало года	Сумма начисленной амортизации на начало года	Первоначальная стоимость на конец года	Сумма начисленной амортизации на конец года
Товарный знак	936	339	936	419
Прочие (Ноу-хау)	2 354	1 295	2 354	1 412
Патенты	82	31	82	35
Программа	2 006	401	2 510	615
Итого:	5 378	2 066	5 882	2 481

Переоценка нематериальных активов в 2009 году не проводилась.

Бухгалтерский учет материально - производственных запасов (МПЗ) ведется в соответствии с Положением по бухгалтерскому учету «Учет материально-производственных запасов», ПБУ № 5/01, утвержденным приказом Минфина РФ от 09.06.2001 г. № 44 н.

В составе материалов, в том числе учитываются хозяйственные принадлежности и инвентарь, которые при их передаче в производство не потребляются сразу, а служат в течение определенного периода, не превышающего 12 месяцев или обычного операционного цикла, если он составляет более 12 месяцев.

Все материально – производственные запасы, принадлежащие Обществу, в зависимости от назначения и способа использования в процессе производства разделяются на несколько групп. Этот метод группировки обусловил классификацию и ведение учета материально – производственных запасов на различных субсчетах, открываемых к счету 10 «Материалы».

Организован забалансовый учет хозяйственных принадлежностей и инвентаря.

Материально – производственные запасы принимаются к бухгалтерскому и налоговому учету по фактической себестоимости, включающей в себя все затраты по приобретению, доставке и хранению.

Фактическая себестоимость материально – производственных запасов при их изготовлении силами Общества определяется исходя из фактических затрат, связанных с производством данных запасов.

Материально-производственные запасы, на которые в течение отчетного года рыночная цена снизилась или они морально устарели, либо полностью или частично потеряли свои первоначальные качества, отражаются в бухгалтерском учете с учетом текущей рыночной стоимости и физического износа с отражением в бухгалтерском учете разницы между учетной ценой и рыночной стоимостью на счете 91 «Прочие доходы и расходы».

Уплаченные проценты за предоставленные Обществу кредиты и займы, связанные с приобретением материально – производственных запасов, не включаются в фактическую себестоимость приобретенных материально – производственных запасов, а относятся на финансовые результаты Общества в составе прочих расходов.

В случае, если отдельные первичные документы (например по доставке материалов и др.) поступали уже после оприходования материалов, соответствующие расходы учитывались на счетах учета затрат на производство и реализацию продукции, выполнение работ и оказание услуг.

В целях бухгалтерского и налогового учета списание сырья, основных и вспомогательных материалов, топлива, покупных полуфабрикатов и комплектующих изделий, запасных частей, тары и других материальных ресурсов в производство осуществляется по себестоимости первых по времени приобретения материально – производственных запасов (методом ФИФО).

Катализаторы, содержащие драгоценные металлы, специальные приспособления целевого назначения, катализаторы и сорбенты твердого агрегатного состояния как покупные, так и своего изготовления, предназначенные для внутривозвратного потребления, независимо от их стоимости учитываются на счете 10 «Материалы» и списываются ежемесячно на затраты, исходя из установленных норм расхода на единицу выпускаемой продукции.

Молодняк животных на выращивании, а также откормочное поголовье животных учитывается на синтетическом счете 11 «Животные на выращивании и откорме». Аналитический учет ведется по каждой половозрастной группе животных в разрезе субсчетов.

Формирование на счетах бухгалтерского учета себестоимости продукции (работ, услуг), осуществляется по принципу учета всех расходов, связанных с ее производством и продажей. В целях бухгалтерского учета расходы определяются в соответствии с Положением по бухгалтерскому учету «Расходы организации» (ПБУ №10/99), а в целях налогового учета – согласно главе 25 Налогового кодекса Российской Федерации.

Расходы отражаются в том отчетном периоде, когда они произведены, вне зависимости от времени их фактической оплаты (за исключением некоторых видов расходов, указанных в ст. 265 НК РФ).

Формирование себестоимости продукции организуется в разрезе объектов калькулирования, т.е. в разрезе номенклатуры выпускаемой продукции.

Учитывая специфические условия химической промышленности, при исчислении себестоимости применяются «Методические положения по планированию, учету затрат на производство и реализацию продукции (работ, услуг) и калькулированию себестоимости продукции (работ, услуг) на предприятиях химического комплекса».

Для расчета себестоимости каждого вида продукции или заказа на производство продукции учет затрат ведется в разрезе цехов и видов. При этом учет затрат цехов основного производства осуществляется отдельно от затрат цехов вспомогательного производства.

К полуфабрикатам собственного производства относится продукция, технологический процесс производства которой закончен в одном цехе, но которая в полном объеме или частично подлежит дальнейшей переработке в других цехах.

Остаток по дебету счета 20 «Основное производство» на конец месяца показывает фактическую стоимость незавершенного производства без учета общехозяйственных расходов.

К незавершенному производству относится продукция, работы, не прошедшие всех стадий предусмотренных технологическим процессом, а также изделия, не укомплектованные, не прошедшие испытания и технической приемки.

Незавершенное производство оценивается по фактической производственной себестоимости (затратам), включающей сырье, материалы, полуфабрикаты, энергоресурсы и другие затраты за исключением общехозяйственных расходов.

В целях налогового учета оценка незавершенного производства на конец текущего месяца производится по стоимости прямых расходов.

Сумма прямых расходов распределяется на остатки незавершенного производства в доле, соответствующей доле таких остатков в исходном сырье (в натуральных измерителях).

Учитывая специфические особенности химического производства (единый технологический процесс), отдельное калькулирование себестоимости готовой продукции на экспорт и внутренний рынок не представляется возможным.

Общепроизводственные расходы каждого цеха включаются в себестоимость только той продукции (работ, услуг), которая изготавливается данным цехом.

В процессе калькулирования себестоимости отдельных видов продукции распределение общепроизводственных расходов осуществляется ежемесячно.

Общехозяйственные расходы признаются полностью в себестоимости проданных в отчетном периоде продукции, работ, услуг и ежемесячно списываются в полном объеме на счет учета продаж.

Расходы на продажу, произведенные за отчетный период, полностью включаются в себестоимость отгруженной (в этом же отчетном периоде) товарной продукции:

- на внутренний рынок,
- на экспорт с учетом условий поставок (DAF, FOB, FCA, CIF, FAS и т.д.).

Расходы, произведенные в отчетном периоде, но относящиеся к будущим отчетным периодам, отражаются в бухгалтерском балансе отдельной статьей как расходы будущих периодов и подлежат списанию равномерно в течение периода, к которому они относятся.

Если срок списания (отнесения) не может быть установлен, то эти расходы подлежат отнесению на издержки производства и обращения равными долями в течение одного года.

Доходы, полученные в отчетном периоде, но относящиеся к будущим отчетным периодам, отражаются на отдельном счете 98 «Доходы будущих периодов».

Готовая продукция учитывается на счете 43 «Готовая продукция» и отражается в балансе по фактической производственной себестоимости без учета управленческих расходов.

В случае, если выручка от реализации продукции определенное время не может быть признана в бухгалтерском учете (например, договором поставки обусловлен момент перехода права владения, использования и распоряжения отгруженной продукцией и риска ее случайной гибели от предприятия к покупателю (заказчику), отличный от обычного), то до такого момента эта продукция учитывается на счете 45 «Товары отгруженные».

Оценка остатков готовой продукции на складе на конец текущего месяца, в целях налогового учета производится на основании данных учетных документов о движении и об остатках готовой продукции на складе (в количественном выражении) и суммы прямых расходов, осуществленных в текущем месяце, уменьшенных на сумму прямых расходов, относящуюся к остаткам незавершенного производства.

Списание отгруженных товаров со счета 45 «Товары отгруженные» на себестоимость продаж производится одновременно с отражением выручки от их реализации, в момент перехода права собственности на товар к покупателю.

Оценка остатков отгруженной, но не реализованной на конец текущего месяца продукции в целях налогового учета производится на основании данных об отгрузке (в количественном выражении) и суммы прямых расходов, осуществленных в текущем месяце, уменьшенных на

сумму прямых расходов, относящуюся к остаткам незавершенного производства и остаткам готовой продукции на складе.

Общество осуществляет деятельность, связанную с использованием объектов обслуживающих производств и хозяйств, включая объекты жилищно-коммунальной и социально-культурной сферы. В случае, если Общество понесло убыток от деятельности, связанной с использованием указанных объектов, указанный убыток учитывается в целях налогообложения в установленном порядке.

Уставный капитал отражен в бухгалтерской отчетности в сумме номинальной стоимости обыкновенных акций, приобретенных акционерами. Величина уставного капитала соответствует установленной в уставе Общества и составляет 238 438 тыс. руб.

По состоянию на 01.01.2009 г. на балансе Общества числились собственные акции выкупленные у акционеров в количестве 105 646 обыкновенных акций (гос. регистрационный номер выпуска 1 – 03 – 00207 – А) на сумму 210 236 тыс. руб., в марте 2009 г. указанные акции были реализованы.

Добавочный капитал Общества включает прирост стоимости внеоборотных активов, выявляемый по результатам переоценки. По состоянию на 01.01.2009 добавочный капитал составляет 1 052 094 тыс. руб., на 31.12.2009 – 1 048 852 тыс. руб.

Создание и использование резервов осуществляется единообразно для целей бухгалтерского и налогового учета.

В соответствии с законодательством (5% уставного капитала – 11 922 тыс. руб.) и учредительными документами (в сумме более 5% от уставного капитала – 23 844 тыс. руб.) Обществом сформирован резервный фонд в размере 15% от уставного капитала - 35 766 тыс. руб. на покрытие убытков и других непредвиденных расходов. Движения сумм резерва в течение 2009 года не было.

Резервы предстоящих платежей на покрытие расходов, связанных с предстоящими отпусками работников, на ремонт основных средств и другие цели не создаются.

В 2009 году резерв по сомнительным долгам не формировался. Суммы дебиторской задолженности в размере 6 230 тыс. руб. и кредиторской задолженности в размере 2 448 тыс. руб., по которым срок исковой давности истек, списаны на счет прибылей и убытков как признанные нереальными к взысканию согласно данным проведенной инвентаризации и приказа руководителя.

Задолженность покупателей и заказчиков определена в отчетности исходя из цен, установленных договорами между Обществом и покупателями (заказчиками) с учетом НДС.

Данные о дебиторской и кредиторской задолженности приведены в Приложении к бухгалтерскому балансу (форма № 5) с подразделением на краткосрочную и долгосрочную.

Дебиторская задолженность по состоянию на 01.01.2009 г. составляет 2 649 612 тыс. руб. в т.ч. долгосрочная 37 166 тыс. руб., краткосрочная – 2 612 446 тыс. руб., по состоянию на 31.12.2009 г. составляет 3 348 160 тыс. руб. в т.ч. долгосрочная 82 976 тыс. руб., краткосрочная 3 265 184 тыс. руб.

Кредиторская задолженность по состоянию на 01.01.2009 г. составляет 24 188 505 тыс. руб. в т.ч. краткосрочная – 16 038 675 тыс. руб., долгосрочная – 8 149 830 тыс. руб., по состоянию на 31.12.2009 г. составляет 27 904 581 тыс. руб., в т.ч. краткосрочная 9 994 362 тыс. руб., долгосрочная – 17 910 219 тыс. руб.

Финансовые вложения принимаются в целях бухгалтерского и налогового учета в сумме фактических затрат. Доходы и расходы по финансовым вложениям отражаются в составе прочих доходов и расходов.

Состав долгосрочных и краткосрочных финансовых вложений приведен в Приложении к бухгалтерскому балансу (форма № 5).

По состоянию на 01.01.2009 г. долгосрочные финансовые вложения составили 29 422 287 тыс. руб., в т.ч. вклады в уставные капиталы других организаций 11 959 819 тыс. руб., предоставленные займы – 17 462 468 тыс. руб., по состоянию на 31.12.2009 г. составили 46 282 970 тыс. руб., в т.ч. вклады в уставные капиталы других организаций 27 602 527 тыс. руб., предоставленные займы 18 680 443 тыс. руб.

**Финансовые вложения ОАО «Акрон»
в дочерние и зависимые общества
по состоянию на 31.12.2009 г.**

№	Наименование	Место нахождения	Вид деятельности	Доля в уставном капитале обществ (%)
1.	Открытое акционерное общество «Акронит»	173012, Российская Федерация, г. Великий Новгород, площадка ОАО «Акрон»	Консультации по вопросам коммерческой деятельности	99.9
2.	Общество с ограниченной ответственностью «ТрастСервис»	173012, Российская Федерация, г. Великий Новгород, площадка ОАО «Акрон»	Инвестиционная и финансовая деятельность	100
3.	Общество с ограниченной ответственностью «Машиностроительный завод - Акрон»	173012, Российская Федерация, г. Великий Новгород, площадка ОАО «Акрон»	Обработка металлических изделий с использованием технологических процессов машиностроения	100
4.	Общество с ограниченной ответственностью «Акрон-Ремонт»	173012, Российская Федерация, г. Великий Новгород, площадка ОАО «Акрон»	Предоставление услуг по монтажу, ремонту и техническому обслуживанию оборудования	100
5.	Общество с ограниченной ответственностью «Акрон-Ремстрой»	173012, Российская Федерация, г. Великий Новгород, площадка ОАО «Акрон»	Производство деревянных строительных конструкций, включая сборные деревянные строения, и столярных изделий	100
6.	Закрытое акционерное общество «Акрон-Инвест»	173012, г. Великий Новгород, площадка ОАО «Акрон»	Инвестиции	100
7.	Общество с ограниченной ответственностью «Акрон-Сервис»	173012, Российская Федерация, г. Великий Новгород, площадка ОАО «Акрон»	Чистка и уборка производственных и жилых помещений	100
8.	Общество с ограниченной ответственностью «Комбинат питания «Акрон»	173012, Российская Федерация, г. Великий Новгород, площадка ОАО «Акрон»	Общественное питание	100
9.	Общество с ограниченной ответственностью «Гостиница «Акрон»	173007, Российская Федерация, г. Великий Новгород, ул. Предтеченская, д. 24	Гостиничное хозяйство	100
10.	Общество с ограниченной ответственностью «Медицинский центр «Акрон»	173012, Российская Федерация, г. Великий Новгород, площадка ОАО «Акрон»	Деятельность в области здравоохранения	100
11.	Закрытое акционерное общество	119034, Российская Федерация, г. Москва, улица Пречистенка,	Инвестиции	100

№	Наименование	Место нахождения	Вид деятельности	Доля в уставном капитале обществ (%)
	«ВИАМ-АГРО»	дом 37, строение 2		
12.	Общество с ограниченной ответственностью «Никулинское»	173012, Российская Федерация, г. Великий Новгород, площадка ОАО «Акрон»	Организация и проведение спортивной и гостевой охоты	100
13.	Общество с ограниченной ответственностью Строительная компания «Стольный Град»	125009, г. Москва, ул. Тверская, д. 12, стр. 8	Прочая оптовая торговля	100
14.	Закрытое акционерное общество «Задонский сыр»	399215, Липецкая область, Задонский район, с. Репец	Производство сыра	100
15.	Закрытое акционерное общество «Акронагротрейдинг»	173012, г. Великий Новгород, площадка ОАО «Акрон»	Оказание посреднических услуг	100
16.	Закрытое акционерное общество «Гранит»	173012, г. Великий Новгород, площадка ОАО «Акрон»	Сбыт	100
17.	Общество с ограниченной ответственностью «Инвестиционная портовая компания»	173012, Российская Федерация, г. Великий Новгород, площадка ОАО «Акрон»	Капиталовложения в ценные бумаги	100
18.	AS BFT Eesti	Эстонская Республика, Таллинн	Организация транзитной торговли и логистика транспортных потоков	100
19.	AGRONOVA INTERNATIONAL INC.	1920 Ист Халландэйл Бич Блvd. Номер 900 Халландэйл, Флорида 33009 США	Продажа сельскохозяйственной продукции	100
20.	Общество с ограниченной ответственностью «Плодородие»	173012, г. Великий Новгород, площадка ОАО «Акрон»	Растениеводство	99,979
21.	Закрытое акционерное общество «Агронова»	119034, Российская Федерация, город Москва, улица Пречистенка, дом 37, строение 2	Торгово-закупочная деятельность	99
22.	Агронова Европа АГ (Agronova Europe AG)	6304 Швейцария, Цуг, Графенаувег 6, с/о Чопп Финанс АГ	Продажа минеральных удобрений и другой химической продукции, предоставление консультационных услуг в области рынка удобрений	100
23.	Общество с ограниченной ответственностью «Новгородский проектный институт азотной промышленности»	173016, г. Великий Новгород, ул. Менделеева, д. 3а	Проектирование, связанное со строительством инженерных сооружений, включая гидротехнические сооружения; проектирование движения транспортных потоков	100
24.	Открытое акционерное общество «Минерально-сырьевая корпорация «Соль земли»	173012, г. Великий Новгород, площадка ОАО «Акрон»	Добыча минерального сырья для химических производств и производства минеральных удобрений	90
25.	АО ВСТ	г. Таллинн, Эстонская Республика	Организация транзитной торговли и логистика грузовых потоков	85
26.	Открытое акционерное общество «Дорогобуж»	215753, Смоленская область, Дорогобужский район, поселок Верхнеднепровский	Производство и реализация удобрений и азотных соединений	55,38
27.	Закрытое акционерное	410086, Российская Федерация,	Оптовая торговля	

№	Наименование	Место нахождения	Вид деятельности	Доля в уставном капитале обществ (%)
	общество «Акрон-Саратов»	г. Саратов, Ленинский район, станция Трофимовский-II, б/н		51
28.	Закрытое акционерное общество «ИНЖсервис»	173016, Российская Федерация, г. Великий Новгород, ул. Менделеева, д. 3а	Услуги по техническому освидетельствованию и диагностированию оборудования	51
29.	Закрытое акционерное общество «Нордик Рус Холдинг»	119034, г. Москва, ул. Пречистенка, д. 37, стр. 2	Инвестиции	51
30.	Акционерное общество «AS DBT»	Коорма 13, Хаабнеэме, волость Виимси, Харьюский уезд 74115, Эстонская Республика	Организация транзитной торговли и логистика грузовых потоков	50
31.	Общество с ограниченной ответственностью «Ремвагонсервис»	173012, Российская Федерация, г. Великий Новгород, площадка ОАО «Акрон»	Ремонт, техническое обслуживание подвижного состава	50

По состоянию на 01.01.2009 г. краткосрочные финансовые вложения составили 2 810 521 тыс. руб., в т.ч. предоставленные займы 1 421 982 тыс. руб., депозитные вклады 1 388 539 тыс. руб., по состоянию на 31.12.2009 г. составили 7 019 616 тыс. руб., в т.ч. предоставленные займы 2 270 987 тыс. руб., депозитные вклады 4 680 425 тыс. руб., прочие - 68 204 тыс.руб.

В соответствии с требованиями Положения по бухгалтерскому учету «Учет финансовых вложений» ПБУ 19/02 от 10.12.2002 г. финансовые вложения, по которым можно определить в установленном порядке текущую рыночную стоимость, отражены в бухгалтерской отчетности по состоянию на 31.12.2009 г. по текущей рыночной стоимости. Разница между текущей рыночной стоимостью на отчетную дату и оценкой финансовых вложений на 01.01.2009 г., по которым определялась текущая рыночная стоимость, составила 15 381 832 тыс. руб., которая отнесена на финансовые результаты и отражена в составе прочих доходов.

За 2009 год выбыло долгосрочных финансовых вложений (кроме продажи) на сумму 8,4 тыс. руб. – ликвидировано ОАО «Северо-западный оптовый продовольственный рынок».

За отчетный год находились в залоге акции ОАО «Сильвинит» в количестве 634 тыс. штук по договорам об открытии невозобновляемой кредитной линии с АК Сбербанком России № 5091 от 30.01.2009 г. и № 5120 от 10.04.2009, изъяты в полном объеме 26.10.2009 г. по соглашению о расторжении договора залога.

Риски, присущие финансовым вложениям:

- рыночный риск обусловлен возможностью получения потерь (убытка) от изменения текущей рыночной стоимости ценных бумаг, которыми владеет Общество;
- кредитный риск, связанный с возможностью неисполнения контрагентами своих кредитных обязательств, у Общества отсутствует.

Величина потенциальных убытков по финансовым вложениям, отраженным в бухгалтерской отчетности ОАО «Акрон», ограничена балансовой стоимостью вложений.

Средств, размещенных на депозитных или иных счетах в банках и иных кредитных организациях, лицензии которых были приостановлены либо отозваны, а также в кредитных организациях, в отношении которых было принято решение о реорганизации, ликвидации, о начале процедуры банкротства, либо о признании таких организаций несостоятельными (банкротами) ОАО «Акрон» не имело.

Резерв под обесценение финансовых вложений не создавался.

Учет ценных бумаг осуществляется единообразно для целей бухгалтерского и налогового учета.

При реализации или ином выбытии ценных бумаг их оценка производится по стоимости первых по времени приобретений (метод ФИФО).

Проценты по заемным средствам включаются в состав внереализационных расходов для целей налогообложения, а для целей бухгалтерского учета включаются в состав прочих расходов.

Проценты по полученным займам и кредитам банков отражаются на счетах бухгалтерского учета по моменту начисления в сумме, исчисленной в соответствии с договором, учитываются в составе прочих расходов, за 2009 год составили 2 233 278 тыс. руб. Задолженность по полученным займам и кредитам показывается с учетом причитающихся на конец отчетного периода к уплате процентов. Долгосрочная задолженность по кредитам и займам переводится в краткосрочную в момент, когда по условиям договора займа или кредита до возврата основной суммы долга остается 365 дней.

Долгосрочная задолженность ОАО «Акрон» отраженная по строке 510 ф.1 «Бухгалтерский баланс» по полученным кредитам и займам по состоянию на 01.01.2009 г. составляет 8 149 830 тыс. руб. в т.ч. задолженность полученная в иностранной валюте составляет 132 млн. долл. или 3 878 213 тыс. руб., срок гашения январь – февраль 2010 г., кредиты полученные в рублях составляют 4 271 600 тыс. руб., срок гашения май 2015 г., стоимость размещенных именных бездокументарных облигаций в количестве 57 671 шт. на сумму 17 тыс. руб. со сроком обращения 50 лет, номинальной стоимостью 0,29 руб. каждой ценной бумаги.

По состоянию на 31.12.2009 г. долгосрочная задолженность составила 17 910 219 тыс. руб., в т.ч. кредиты полученные в иностранной валюте составляют 219,5 млн. долл. или 6 638 602 тыс. руб., срок гашения январь – апрель 2012 г., январь – апрель 2011 г., кредиты полученные в рублях составляют 4 271 600 тыс. руб., срок гашения май 2015 г., облигационный заем полученный в рублях составляет 7 000 000 тыс. руб., срок гашения сентябрь, ноябрь 2013 г. (количество размещенных неконвертируемых процентных документарных облигаций 7 000 000 штук номинальной стоимостью 1 000 руб. каждая), стоимость размещенных именных бездокументарных облигаций в количестве 57 671 шт. на сумму 17 тыс. руб. со сроком обращения 50 лет, номинальной стоимостью 0,29 руб. каждой ценной бумаги.

Краткосрочная задолженность отраженная по строке 610 ф. 1 «Бухгалтерский баланс» по состоянию на 01.01.2009 года составляет 15 339 131 тыс. руб., в т.ч. кредиты и займы полученные в рублях составляют 4 445 830 тыс. руб. Кредиты полученные в валюте составляют 370 767 604,3 долл. или 10 893 301 тыс. руб.

По состоянию на 31.12.2009 г. краткосрочные кредиты и займы составляют 9 458 126 тыс. руб., в т.ч. кредиты и займы полученные в рублях составляют 361 114 тыс. руб., кредиты полученные в валюте составляют 300 785 342,4 долл. или 9 097 012 тыс. руб.

ОАО «Акрон» имеет положительную кредитную историю, характеризующую его как надежного заемщика. На протяжении всей своей деятельности ОАО «Акрон» осуществляет все платежи без задержек и в полном объеме, что позволяет рассчитывать на оптимизацию стоимости заимствований по сравнению с иными сопоставимыми компаниями.

В настоящее время ОАО «Акрон» имеет значительные лимиты кредитования, открытые в ряде крупнейших банков страны. По большинству открытых лимитов кредитования, ОАО

«Акрон» имеет процентные ставки, зависящие от котировок ставок на текущем межбанковском рынке. В условиях финансового кризиса произошло увеличение стоимости заемных средств, что оказало определенное влияние на финансово-хозяйственную деятельность ОАО «Акрон». Но сокращение затрат и гибкое планирование производства позволили использовать собственные источники финансирования и свести к минимуму влияние финансового риска, связанного с увеличением ставок по заемным средствам.

Колебания процентных ставок, несомненно, оказывают влияние на финансово-хозяйственную деятельность ОАО «Акрон», поскольку предприятие использует в своей деятельности заемные средства. Для снижения влияния риска увеличения процентных ставок ОАО «Акрон» формирует кредитный портфель, привлекая заемные средства в нескольких кредитных учреждениях.

На финансовые результаты ОАО «Акрон» могут как позитивно, так негативно повлиять колебания курса рубля по отношению к другим валютам, особенно к доллару США.

ОАО «Акрон» привлекает часть денежных средств в долларах США, при этом существенная часть выручки (около 80%) приходится на экспорт, что обеспечивает денежный поток, номинированный в иностранной валюте, что снижает валютные риски по долларovým кредитам.

По состоянию на 31.12.09 в кредитном портфеле ОАО «Акрон» имеются валютные кредиты в долларах США, что увеличило долю обязательств ОАО «Акрон», выраженных в валюте. Нестабильность курса доллара США в 2009 г. привела к определенному негативному влиянию на финансовый результат деятельности Общества в 2009 году.

ОАО «Акрон» полагает, что в случае отрицательных изменений валютного курса и процентных ставок, проведение ряда мероприятий в ответ на ухудшение ситуации на валютном рынке и рынке капитала позволит сохранить его рентабельность и устойчивое финансовое состояние.

В случае возникновения необходимости привлечения Обществом внешних источников финансирования, в условиях отрицательного влияния процентных ставок и изменений валютного курса на их деятельность, ОАО «Акрон» пересмотрит структуру финансирования и портфель вложений и заимствований, оптимизирует затратную часть своей деятельности, проведет анализ сложившейся ситуации и примет соответствующее решение в каждом конкретном случае.

В связи с экономической ситуацией в России риск резкого роста инфляции или существенных изменений процентных ставок оценивается как незначительный.

Остатки средств по валютным счетам, дебиторская и кредиторская задолженности, выраженные в иностранных валютах, в отчетности отражаются в валюте, действующей на территории РФ, в суммах, определяемых путем пересчета инвалют по курсу ЦБ РФ, действующему на последнее число каждого месяца.

Официальный курс иностранной валюты к рублю, установленный Банком России на 01.01.2009 года составил: 1 долл. – 29,3804 руб., 1 евро – 41,4411 руб., на 31.12.2009 года: 1 долл. – 30,2442 руб., 1 евро – 43,3883 руб.

Курсовая разница, возникающая при операциях с валютными ценностями, подлежит зачислению на финансовые результаты Общества как прочие доходы или прочие расходы, по мере ее принятия к бухгалтерскому учету, в момент совершения хозяйственных операций (погашений обязательств) и в конце каждого месяца.

Курсовые разницы включаются в состав прочих доходов и расходов для целей бухгалтерского учета, для целей налогообложения – в состав внереализационных доходов и расходов.

Величина курсовых разниц, образовавшихся по операциям пересчета выраженной в иностранной валюте стоимости активов и обязательств, подлежащих оплате в иностранной валюте, отражена в бухгалтерской отчетности в ф. 2 «Отчет о прибылях и убытках» по стр. 090 «Прочие доходы» в сумме 6 277 802 тыс. руб., по стр. 100 «Прочие расходы» в сумме 6 594 126 тыс. руб.

В расходы на оплату труда в целях бухгалтерского и налогового учета включаются любые начисления работникам в денежной и (или) натуральной формах, предусмотренные нормами законодательства Российской Федерации, трудовыми договорами и (или) коллективным договором, действующими положениями об оплате труда в структурных подразделениях, филиалах и представительствах, приказами.

Выручка от продажи продукции и оказания услуг отражается в бухгалтерском учете по мере отгрузки продукции покупателям (или оказания услуг) и предъявления им расчетных документов (метод начисления).

Учет выручки по разным видам деятельности ведется отдельно и за 2009 год выручка составила 18 987 999 тыс. руб. в т.ч. от реализации минеральных удобрений, химической и другой продукции 18 837 019 тыс. руб.

По строке 010 ф. 2 «Отчета о прибылях и убытках» доходы от обычных видов деятельности показаны вместе с экспортной пошлиной в сумме 74 532 тыс. руб.

Конечный финансовый результат (чистая прибыль или чистый убыток) складывается из финансового результата от обычных видов деятельности, а также прочих доходов и расходов. Чистая прибыль отчетного периода составила 16 500 605 тыс. руб. (2008 г. – 986 769 тыс. руб.). Увеличение чистой прибыли объясняется проведением переоценки долгосрочных финансовых вложений в соответствии с требованиями ПБУ 19/02 от 10.12.2002 г.

Прибыль Общества используется без предварительного распределения.

Фонды за счет прибыли не создаются, а сумма полученной чистой прибыли за отчетный год отражается в учете на счете 84, субсчет «Нераспределенная прибыль (непокрытый убыток)» и распределяется решением собрания акционеров на выплату дивидендов или погашение убытка прошлых лет, на другие расходы.

Штрафные санкции по хозяйственным договорам включаются в состав прочих доходов и расходов для целей бухгалтерского учета, для целей налогообложения – в состав внереализационных доходов и расходов.

В целях обеспечения достоверности данных бухгалтерского учета и отчетности, проводится инвентаризация имущества и обязательств. Выявленные излишки и недостачи отражаются единообразно для целей бухгалтерского учета и целей налогового учета.

В соответствии со ст. 374 НК РФ объектом налогообложения по налогу на имущество признается движимое и недвижимое имущество, учитываемое на балансе Общества в качестве объектов основных средств в установленном порядке ведения бухгалтерского учета.

Сведения о потоках денежных средств (поступление, направление денежных средств) с учетом остатков денежных средств на начало и конец отчетного периода, в разрезе текущей

инвестиционной и финансовой деятельности приведены в Отчете о движении денежных средств (форма № 4).

В «Отчете о движении денежных средств» (форма №4) остаток денежных средств на начало отчетного года отражен по курсу на 31.12.2008 г., на конец отчетного года – по курсу на 31.12.2009 г. Движение валютных денежных средств отражено в отчете в суммах, полученных путем пересчета по курсу по состоянию на 31.12.2009 г., независимо от того, когда совершались операции поступления, выбытия денежных средств в иностранной валюте. Величина влияния изменений курса иностранной валюты по отношению к рублю отражена по строке 440.

В составе прочих доходов отчетного периода (строка 090 ф. 2 «Отчет о прибылях и убытках») отражены курсовые разницы по операциям в иностранной валюте, суммы кредиторской задолженности, списанные по истечении срока исковой давности, штрафы, пени, неустойки, суммы оценки финансовых вложений по текущей рыночной стоимости на отчетную дату, доходы от конвертации валюты, доходы от реализации основных средств и материально – производственных запасов и прочие доходы не поименованные выше. За 2009 год прочие доходы составили 52 946 292 тыс. руб. в т.ч. суммы прочих доходов связанных с конвертацией иностранной валюты составляют 26 140 604 тыс. руб., курсовые разницы 6 277 802 тыс. руб., переоценка финансовых вложений 15 381 832 тыс.руб.

В составе прочих расходов отчетного периода (строка 100 ф. 2 «Отчет о прибылях и убытках») отражены курсовые разницы по операциям в иностранной валюте, расходы по операциям, связанным с конвертацией валюты, остаточная стоимость реализованных основных средств, стоимость реализованных материально – производственных запасов, суммы дебиторской задолженности, списанные по истечении срока исковой давности, налоги, начисляемые за счет финансовых результатов (налог на имущество, транспортный, земельный и др.), штрафы, пени, неустойки, остаточная стоимость ликвидируемых основных средств, расходы связанные с благотворительной деятельностью, расходы по содержанию законсервированных объектов основных средств, информационные, юридические, представительские, консультационные и иные расходы, если эти расходы не являются расходами по обычным видам деятельности, расходы, связанные с оплатой банковских услуг, судебные расходы, убытки от хищений материальных и иных ценностей, виновники которых не установлены, расходы на осуществление спортивно – культурных мероприятий, расходы на санитарно-курортное лечение и медицинские осмотры, расходы связанные с подготовкой и повышением квалификации, командировочные расходы, расходы на природоохранные мероприятия и охрану труда и иные расходы не поименованные выше. За 2009 год прочие расходы составили 37 315 402 тыс. руб. в т.ч. суммы прочих расходов связанных с конвертацией иностранной валюты составляют 26 230 167 тыс. руб., курсовые разницы 6 594 126 тыс. руб.

Базовая прибыль отчетного года приходящаяся на акцию в 2009 году составила 346 руб., в 2008 г. составляла 21 руб.

За 2009 год начислен налог на прибыль в сумме 1 467 841 тыс. руб., а также в ф. 2 отражена уплата налога на прибыль по акту ГНИ в сумме 98 тыс. руб. за 2005-2006 гг., на 31.12.2009 г. переплата налога на прибыль составила 60 570 тыс. руб..

За год начислен условный расход по налогу на прибыль в сумме 3 750 890 тыс. руб.

Ставка налога на прибыль в 2009 году составляла 20% (п.23 ст.2 Федерального Закона от 26.11.2008 №224-ФЗ), в бюджет Новгородской области – 16% (часть 3 в редакции Областного закона Новгородской области от 06.11.2009 г. №631-03). Указанная ставка 16% распространялась на правоотношения, возникшие с 1 января 2009 г. и действовала по 31 декабря 2009 г.

включительно. В связи с изменением с 1 января 2009 г. налоговой ставки по налогу на прибыль с 24% на 20% была произведена корректировка (уменьшение) сальдо по счету 77 «Отложенные налоговые обязательства» на 01.01.2009 г. в сумме 261 307 тыс. руб. Сумма нераспределенной прибыли на 01.01.2009 г. соответственно была увеличена на 261 307 тыс. руб.

Постоянные разницы составили 2 754 456 тыс. руб., временные – 15 384 034 тыс. руб., что привело к образованию постоянных налоговых обязательств в сумме 497 923 тыс. руб. и увеличению отложенных налоговых обязательств в сумме 2 780 972 тыс. руб. Основной причиной увеличения отложенных налоговых обязательств являются переоценка финансовых вложений, по которым определялась текущая рыночная стоимость, (по данным финансовым вложениям было начислено отложенное налоговое обязательство). Сальдо по счету 77 «Отложенные налоговые обязательства» на 31.12.2009 г. в сумме 4 087 508 тыс. руб. рассчитано исходя из ставки 20% налога на прибыль и с учетом льготной ставки 16% в бюджет Новгородской области.

По состоянию на 31 декабря 2009 г. обеспечение обязательств и платежи, выданные в сумме 4 411 428 тыс. руб. составляет имущество, переданное в залог банкам по полученным кредитам. Совет директоров и Правление Общества не ожидают возникновения каких-либо существенных обязательств в связи с этими поручительствами. Сумма обеспечений обязательств и платежей полученных составляет 7 321 040 тыс. руб., из которых 7 179 847 тыс. руб. являются полученные от связанных сторон обеспечения по выпущенным Обществом облигациям.

В соответствии с Указом Президента Республики Беларусь от 29 октября 2006 г. №622 «О вопросах переоценки основных средств, не завершенных строительством объектов и неустановленного оборудования» проведена переоценка основных средств, находящихся в представительстве ОАО «Акрон» в Республике Беларусь, г.Минск и числящихся по данным бухгалтерского учета.

Результаты переоценки отражены в бухгалтерской отчетности за 2009 год.

Принятая учетная политика применяется последовательно из года в год. Изменения в учетной политике возможны в случаях изменения законодательства и разработки новых способов ведения бухгалтерского учета. Дополнения могут вноситься в учетную политику в течение всего текущего года.

В учетную политику на 2010 год будут внесены следующие изменения:

- С 01.01.2010 года ОАО «Акрон» вводит новый план счетов бухгалтерского учета финансово-хозяйственной деятельности, разработанный самостоятельно в соответствии с требованиями приказа Минфина РФ от 31.10.2000 №94н «Об утверждении Плана счетов бухгалтерского учета финансово-хозяйственной деятельности организаций и Инструкции по его применению».

Основные элементы учетной политики ОАО «Акрон» на 2010 год в целях бухгалтерского и налогового учета остались без изменений.

III. Финансово-хозяйственная деятельность

Текущая производственная, инвестиционная и финансовая деятельность Общества характеризуется следующими технико-экономическими показателями:

Наименование показателей	Ед. изм.	2009 г.	2008 г.	2007 г.
1. Производство продукции				
1.1. Производство минеральных удобрений в пересчете на 100 % пит. в-в	тыс. т	934	906	941
1.2. Производство минеральных удобрений в физическом весе (всего без внутреннего потребления)	тыс. т	2 170	2 059	2 119
в т. ч.				
– азофоска	- « -	1 003	1 021	987
– селитра аммиачная	- « -	485	351	498
– карбамид	- « -	339	357	450
– нитроаммофос	- « -	-	5	136
– удобрение смешанное сухое	- « -	25	61	47
– удобрение азотное жидкое (КАС)	- « -	318	264	1
1.3. Производство аммиака	тыс. т	1 060	1 034	1 114
1.4. Производство продукции органического синтеза в физ. весе (всего)	тыс. т	355	516	495
в т. ч.				
– метанол	- « -	77	102	102
– формалин	- « -	126	193	184
- карбамидоформальдегидные смолы	- « -	152	221	203
- карбамидоформальдегидный концентрат	- « -	-	-	6
1.5. Производство продукции неорганической химии в физ. весе (всего)	тыс. т	2 236	2 160	2 168
в т. ч.				
– аммиачная селитра для технических целей	- « -	177	212	139
– аргон	- « -	6	6	7
– жидкая углекислота	- « -	14	20	23
– карбонат кальция	- « -	337	353	348
– аммиачная вода (а натуре)	- « -	16	14	15
– азотная кислота (в натуре)	- « -	1 686	1 555	1 636
2. Отгрузка продукции				
2.1. Отгрузка минеральных удобрений в физическом весе (всего)	тыс. т	2 133	1 901	2 048
в т. ч.				
экспорт	- « -	1 878	1 505	1 675
Россия	- « -	255	396	373
2.2. Отгрузка минеральных удобрений в 100% пит. в-в	тыс. т	895	833	908
2.3. Отгрузка аммиака	тыс. т	217	219	279
2.4. Отгрузка продукции органического синтеза в физ. весе (всего)	тыс. т	173	241	238
в т. ч.				
– метанол	- « -	11	3	5
– формалин	- « -	10	19	30
– карбамидоформальдегидные смолы	- « -	152	219	203
2.5. Отгрузка продукции неорганической химии (всего)	тыс. т	552	611	544
в т. ч.				
– аммиачная селитра для технических целей	- « -	180	208	145
– аргон	- « -	6	6	7
– жидкая углекислота	- « -	14	20	23
– карбонат кальция	- « -	329	353	345
– аммиачная вода (а натуре)	- « -	16	14	14
– азотная кислота (в натуре)	- « -	7	10	10

3. Выручка от продажи товаров, работ и услуг	млн. руб.	18 988	28 747	16 388
4. Затраты на 1 рубль реализованной продукции	руб./руб.	0,74	0,48	0,63
5. Прибыль от продаж	млн. руб.	4 965	14 951	6 024
6. Прибыль до налогообложения	млн. руб.	20 750	1 484	18 014
7. Чистая прибыль отчетного периода	млн. руб.	16 501	987	13 610
в т. ч. без учета переоценки долгосрочных финансовых вложений	- « -	3 899	9 175	4 170
от переоценки долгосрочных финансовых вложений	- « -	12 602	-8 188	9 440
8. EBITDA ^{*)}	- « -	5 385	15 295	6 315
9. Рентабельность продаж (прибыль от продаж к выручке)	%	26	52	37
10. Производительность труда	тыс. руб./чел.	4 977	6 237	3 309
11. Численность персонала	чел.	3 815	4 609	4 953
12. Инвестиции – всего	млн. руб.	2 079	3 021	1 692
в т.ч. на развитие производства	млн. руб.	1 353	1 881	1 199
13. Уплачено налогов	млн. руб.	2 138	5 801	1 988

^{*)} EBITDA определена как прибыль от продаж плюс износ основных средств и амортизация нематериальных активов

Отчетный год ОАО «Акрон» завершило с хорошими производственными показателями. Увеличился выпуск аммиака и минеральных удобрений. Отгрузка удобрений возросла на 12% к уровню предыдущего года. В то же время из-за низких цен продаж выручка в 2009 году сократилась относительно предыдущего года более чем на треть, а прибыль от продаж – в 3 раза. Несмотря на значительное снижение прибыли, Общество продолжило осуществление намеченной инвестиционной программы. На финансирование капитальных вложений в развитие производства в отчетном году израсходовано почти 1,4 млрд. рублей.

Текущая производственная деятельность

ОАО «Акрон» выпускает более 30 наименований продукции, которые используются во многих отраслях промышленности и в сельском хозяйстве. Основной вид деятельности – производство и реализация минеральных удобрений (азотных и сложных). Доля этого бизнес-направления в общей выручке Общества составляет более 70%. Сырьем для удобрений является аммиак. Большая часть производимого аммиака перерабатывается внутри предприятия, излишки реализуются на рынке. Кроме аммиака и удобрений Общество производит продукцию органического синтеза и неорганической химии.

В отчетном году производство **минеральных удобрений** составило 2 170 тыс. т в физическом весе, 105% к уровню предыдущего года. Структура выпуска изменилась в сторону увеличения доли азотных удобрений, что обусловлено ростом спроса на них, как на более дешевый вид удобрений.

Повышенный спрос способствовал росту выпуска **аммиачной селитры** на 134 тыс. т (38%).

На 20% увеличился выпуск удобрения азотного жидкого (**КАС**).

Выпуск **карбамида** сохранился на уровне 2008 года, но увеличилась переработка его внутри предприятия.

В то же время нестабильные поставки сырья (концентрата минерального «сильвин») вызвали снижение производства **азофоски**. Относительно 2008 года выпуск уменьшился на 25 тыс. т или на 2%.

Выработка **аммиака** выше аналогичного показателя 2008 года на 26 тыс. т или на 2,5%. Использование мощностей составило 118%.

Производство **продукции органического синтеза** уменьшилось в сравнении с прошлым годом на 161 тыс. т или на 31%, что вызвано сокращением спроса на эту продукцию в условиях кризиса.

Объем производства **продукции неорганической химии** в целом вырос на 3,5% по сравнению с 2008 годом за счет увеличения выпуска аммиачной воды и азотной кислоты.

План производства на 2009 год выполнен по большинству видов продукции. Исключение составили продукты органической группы, спрос на которые сократился в большей мере, чем прогнозировалось.

Общий уровень **загрузки мощностей** по производству минеральных удобрений по сравнению с 2008 годом увеличился на 3,1 процентных пункта за счет более высокой загрузки мощностей по аммиачной селитре с 69% до 76% (+7 п.п.) и по КАС с 53% до 64% (+11 п.п.).

Выручка от продажи продукции, работ и услуг за 2009 год составила 19 млрд. руб., в том числе на экспорт продано продукции на сумму 15 млрд. руб. (78%).

Реализация продукции по направлениям бизнеса

Виды продукции	млн. руб.		
	2009 г.	2008 г.	2007 г.
Минеральные удобрения	13 904	20 451	11 628
Аммиак	1 603	2 918	1 735
Продукция органического синтеза	1 443	2 492	1 605
Продукция неорганической химии	1 703	2 507	1 048
Другие виды деятельности и услуги	335	379	372
ИТОГО	18 988	28 747	16 388

По сравнению с 2008 годом выручка от продаж уменьшилась в 1,5 раза или на 9,8 млрд. рублей. Снижение выручки наблюдалось по всем группам продукции, несмотря на увеличение объемов производства по ряду продуктов. На изменение выручки оказали влияние следующие факторы:

- снижение цен на все виды продукции	-14,0 млрд. руб.
- изменение объемов продаж	+1,0 млрд. руб.
в том числе карбамида	+0,2 – « –
аммиачной селитры для сельского хозяйства	+1,4 – « –
азофоски	+0,6 – « –
удобрение азотное жидкое (КАС)	+0,4 – « –
удобрение сухое смешанное (УСС)	-0,4 – « –
аммиачной селитры для технических целей	-0,3 – « –
карбамидоформальдегидных смол	-0,7 – « –
- снижение курса доллара	+3,2 млрд. руб.


В 2009 году реализовано 2 133 тыс. т **минеральных удобрений** в физическом весе, что на 232 тыс. т больше, чем за 2008 год. Плановое задание перевыполнено на 15%. Увеличились продажи карбамида, аммиачной селитры, азофоски и КАС.

Продажи **аммиака** в 2009 году сохранились на уровне предыдущего года. План по отгрузке аммиака выполнен на 98%.

Объемы продаж **продукции органического синтеза** в отчетном периоде по сравнению с 2008 годом уменьшились на 68 тыс. т или 28%. Плановое задание по реализации продукции данной группы выполнено на 81%.

В 2009 году продукция ОАО «Акрон» отгружалась в 49 стран мира и 47 регионов Российской Федерации.

География поставок продукции (в денежном выражении), %




В отчетном году около 80% выручки ОАО «Акрон» обеспечили продажи продукции на **внешний рынок**. С первого февраля 2009 года были отменены вывозные таможенные пошлины на минеральные удобрения, что способствовало поддержанию объемов их экспорта. За пределы России отгружено 87,3% общего объема продаж минеральных удобрений, 99,9% аммиака, 22,3% продукции органического синтеза и 47,7% продукции неорганической химии.

Основными регионами сбыта продукции ОАО «Акрон» по-прежнему остаются Азия, Западная Европа и Америка. Однако в отчетном году большинство регионов значительно снизили потребление фосфорных и комплексных удобрений, включая азофоску. Поэтому ОАО «Акрон» сфокусировало свои продажи на рынках Китая и Юго-Восточной Азии, где у него традиционно сильные позиции. В итоге, первым по величине рынком сбыта продукции ОАО «Акрон» в отчетном году был Китай (29%).

ОАО «Акрон» по-прежнему придает большое значение развитию **внутреннего рынка**. Продажи в Россию обеспечили в отчетном году 22% всей выручки Общества. Российским потребителям отгружено продукции на сумму 4 млрд. рублей. Основные поставки произведены в Ленинградскую, Новгородскую, Московскую и Костромскую области, Пермский край. Создана и работает собственная дистрибьюторская сеть, обеспечивающая транспортировку, складирование и доставку минеральных удобрений до конечного потребителя. В отчетном году ОАО «Акрон» отгрузило на внутренний рынок 255 тыс. т минеральных удобрений в физическом весе. В качестве основных удобрений, поставляемых сельскому хозяйству, остаются аммиачная селитра и азофоска.

Затраты на производство и отгрузку продукции в 2009 г. составили 14 023 млн. рублей. Затраты на 1 рубль отгруженной продукции составили 0,74 руб., рост относительно уровня 2008 года – 1,5 раза.

Структура полной себестоимости продукции



В отчетном году по сравнению с предыдущим годом в **структуре себестоимости** произошли следующие изменения:

- увеличился удельный вес сырья и материалов (+3,7 п.п.), услуг производственного характера (+2,6 п.п.), топлива и энергии (+2,3 п.п.), амортизации (+0,6 п.п.);
- снизился удельный вес налогов (-7,4 п.п.) и прочих расходов (-1,8 п.п.);
- доля расходов на оплату труда с ЕСН сохранилась на уровне 2008 года.

Такое изменение структуры себестоимости обусловлено, в основном, следующими факторами:

- рост цен на сырье, материалы и энергоресурсы:
 - природный газ на 11%;
 - концентрат минеральный «Сильвин» на 14%;
 - апатит на 29%;
 - энергоресурсы на 22%.
- выделение ремонтных цехов в самостоятельные подразделения. В 2008 году затраты на содержание этих цехов раскладывались по нескольким статьям – «Заработная плата», «Материалы» и др., а в 2009 году полностью отнесены на «Услуги подрядных организаций»,
- увеличение амортизационных отчислений в связи с вводом основных фондов,
- отмена с 1 февраля 2009 года вывозных таможенных пошлин на минеральные удобрения, которые отражались в статье «Налоги»,
- из числа прочих расходов – уменьшение количества арендуемого подвижного состава и стоимости аренды.

Совокупные затраты на приобретение и потребление использованных в течение календарного года энергетических ресурсов составили 1 767 077 тыс. руб., в т.ч. на электроэнергию – 1 328 537 тыс. руб., на теплоэнергию – 438 540 тыс. рублей.

Снижение выручки и рост затрат в отчетном году обусловили сокращение прибыли от продаж в 3 раза к уровню 2008 года, до **4 965** млн. рублей.

Стоимостная оценка влияния различных факторов на величину прибыли приведена ниже (млн. руб.):

- снижение контрактных цен на продукцию	- 13 983
- рост курса доллара	+2 694
- изменение объема продаж	+1 055
- снижение себестоимости продукции (работ, услуг)	+ 261
- <i>рост цен на сырье, материалы, энергоресурсы</i>	- 1 059
- <i>уменьшение налогов</i>	+ 1 360
- <i>увеличение расходов на ремонт основных фондов</i>	-154
- <i>рост амортизационных отчислений</i>	- 76
- <i>уменьшение расходов на оплату труда с ЕСН</i>	+33
- <i>уменьшение расходов на транспортировку (ж/д тариф и аренда подвижного состава)</i>	+171
- убытки от прочей реализации и деятельности структурных подразделений	-13
Итого изменение прибыли от продаж:	-9 986

Прибыль до налогообложения получена в сумме **20 750** млн. руб., **чистая прибыль** – **16 501** млн. руб., что в 16,7 раза больше аналогичного показателя 2008 года. Рост прибыли обусловлен отражением прибыли от переоценки финансовых вложений в сумме 15 382 млн. руб. в прибыли до налогообложения и 12 602 млн. руб. – в чистой. В предыдущем году был получен убыток в сумме 10 774 млн. руб. и 8 188 млн. руб. соответственно. Без учета переоценки прибыль до налогообложения в 2009 году составила 5 368 млн. руб., чистая прибыль – **3 899** млн. руб., что ниже аналогичных показателей 2008 года более чем в 2 раза.

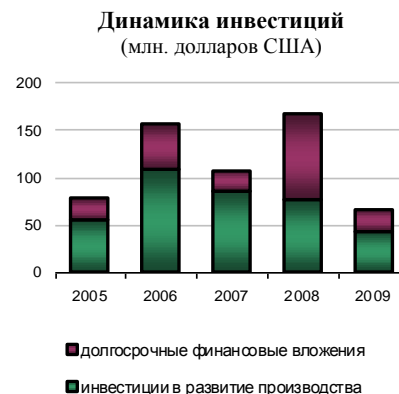
Кроме вышеуказанных факторов на величине прибыли до налогообложения отразились следующие изменения доходов и расходов (млн. руб.):

- уменьшение доходов от участия в других организациях и % к получению	-336
- увеличение расходов по выплате %% за кредит	-957
- изменение прочих доходов и расходов	+4 389
- <i>курсовые разницы</i>	+1 913
- <i>от реализации ценных бумаг</i>	+3 639
- <i>на благотворительность и финансовую помощь</i>	-912
- <i>прочие</i>	-251
ИТОГО	+3 096

Инвестиционная деятельность

Внешняя экономическая нестабильность явилась сдерживающим фактором в осуществлении финансирования капитальных вложений. В отчетном году на эти цели было израсходовано 42,6 млн. долларов США, что составило 56% от уровня предыдущего года.

Мероприятия осуществлялись в соответствии с Планом технического развития по следующим основным направлениям:



- Обеспечение необходимого технического уровня производства (поддержание достигнутой производительности, заданного качества продукции, обеспечение уровня промышленной, пожарной, экологической безопасности и бесперебойности работы).

- Развитие бизнеса (наращивание объемов производства, расширение ассортимента выпускаемой продукции, выпуск новых видов продукции).

В 2009 году реализовывались следующие основные проекты в области развития бизнеса:

- Строительство агрегата карбамида №5 мощностью 1000 т/сутки: в основном выполнены строительные работы по нулевому циклу, ведется монтаж каркаса здания компрессии и подстанции, смонтирована колонна синтеза карбамида. Производство карбамида все больше становится ключевым источником сырья для производства высокотехнологичной продукции промышленного назначения, что требует стабилизации качества продукции на высоком уровне и непрерывного обеспечения потребителей этой продукцией. Кроме того, карбамид остается одним из наиболее популярных и стабильно продаваемых удобрений.

- Строительство установки гранулирования карбамида по технологии «Rotoform»: выполнен монтаж основного оборудования, начаты строительные работы. Пуск в эксплуатацию намечен на 2 квартал 2010 года.

- Реконструкция агрегатов синтеза метанола АСМ №1, 2 и агрегата конверсии метана АКМ №1 с целью увеличения мощности производства метанола до 175 тыс. т в год с последующим достижением производительности 200 тыс. т в год для обеспечения сырьем новых производственных мощностей формальдегида и отгрузки товарного метанола.

- Строительство 2-й установки фасовки аммиачной селитры в биг-беги производительностью 45 т/час в связи с увеличением потребности в упакованной продукции. Установка введена в эксплуатацию в феврале 2009 года.

- Строительство установки упаковки мела в биг-беги производительностью 20 т/час. Наличие упакованного мела обеспечивает возможности продажи этого продукта в новых сегментах рынка. Установка начала работать в декабре 2009 года.

- Создание опытно-промышленного производства переработки нефелина.

- Разработка технологии получения редкоземельных элементов.

В 2009 году все параметры рынка минеральных удобрений стремительно падали, потребительская активность на нём была невысокой. Поддержка спроса осуществлялась путём снижения цен на продукцию, что привело к снижению эффективности инвестиционных проектов, реализованных в ОАО «Акрон» в период 2006-2009 гг.

Суммарный экономический эффект, полученный в 2009 году от крупных мероприятий, внедрённых в период 2006-2008 гг., составил 8,1 млн. долларов США.

Финансовая деятельность

В отчетном году стоимость имущества предприятия возросла в 1,5 раза и составила 66 696 млн. рублей. Увеличение связано в основном с ростом рыночной стоимости финансовых вложений Общества.

Показатели финансовой устойчивости, ликвидности и платежеспособности

Наименование показателей	Норм. знач.	На 31.12.09 г.	На 31.12.08 г.	На 31.12.07 г.
1. Коэффициент независимости		0,52	0,40	0,74
2. Коэффициент финансовой устойчивости	> 0,5	0,85	0,62	0,94
3. Коэффициент обеспеченности собств. обор. средствами	> 0,1	-1,31	-1,99	-0,56
4. Коэффициент текущей ликвидности	1,0 – 2,0	1,37	0,52	2,98
5. Коэффициент абсолютной ликвидности	0,25 – 0,5	0,76	0,20	0,70
6. Промежуточный коэффициент покрытия	> 1,0	1,11	0,37	1,90
7. Дебиторская задолженность, млн. руб.		3 348	2 650	2 048
8. Кредиторская задолженность, млн. руб.		32 017	26 191	7 838
в том числе просроченная, млн. руб.			4	7

Значения приведенных коэффициентов характеризуют предприятие как финансово устойчивое и платежеспособное, несмотря на отсутствие собственного оборотного капитала. Основным источником увеличения имущества на протяжении последних лет являлись заемные средства.

Более половины (52%) активов Общества сформированы за счет собственных средств. Три четверти краткосрочной задолженности (76%) может быть погашено денежными средствами, имеющимися на расчетных и депозитных счетах предприятия, а также другими быстро ликвидными активами.

Общество своевременно расплачивается по счетам. Поэтому, благодаря положительной кредитной истории и репутации надежного партнера ОАО «Акрон» не только имеет возможность привлекать дополнительные заемные средства для своих инвестиционных программ, но и рефинансировать задолженность в случае необходимости. Так на начало отчетного года почти 2/3 кредиторской задолженности и в том числе по кредитам и займам составляли краткосрочные обязательства. На конец года 2/3 задолженности составили обязательства со сроком гашения более года.

Показатели прибыльности и эффективности управления

Показатели (%)	2009 г.	2008 г.	2007 г.
1. EBITDA, млн. руб.	5 385	15 295	6 367
2. Рентабельность продаж			
- по EBITDA	28,4	53,2	38,9
- по чистой прибыли	86,9	3,4	83,0
3. Рентабельность активов			
- по EBITDA	9,7	25,2	30,2
- по чистой прибыли	29,8	1,6	64,6
4. Показатель фин. рентабельности	62,0	3,4	90,8
в т.ч. без учета переоценки долгосрочных финансовых вложений	14,7	31,6	27,8

Динамика показателей рентабельности свидетельствует о том, что эффективность использования вложенного в компанию капитала в отчетном году снизилась. Это является следствием ухудшения ценовой конъюнктуры на мировых рынках. Без учета результата от переоценки долгосрочных финансовых вложений, показатель финансовой рентабельности в 2008 году составлял 31,6%, в отчетном – 14,7%. Значит, в отчетном году в процессе своей деятельности на каждый рубль собственных средств Общество получило около 15 коп чистой прибыли.

В течение 2009 года предприятие не имело задолженности **по уплате налогов и сборов** в бюджет и внебюджетные фонды. Сумма уплаченных в отчетном году налогов и сборов составила 2 138 млн. рублей. Снижение от уровня предыдущего года – в 2,7 раза.

млн. руб.	2009 г.	2008 г.
Налоги и сборы – всего:	2 137,7	5 800,6
в т.ч. федеральный бюджет	284,7	2 635,5
областной бюджет	1 327,0	2 585,3
городской бюджет	160,2	155,5
бюджеты районов Новгородской области	2,8	3,5
бюджеты г. Москвы и Московской области	98,6	118,7
внебюджетные фонды	264,4	302,1

Основные причины снижения налоговых платежей: получение меньшей прибыли (федеральный и областной бюджеты) и отмена вывозных таможенных пошлин на минеральные удобрения (федеральный бюджет).

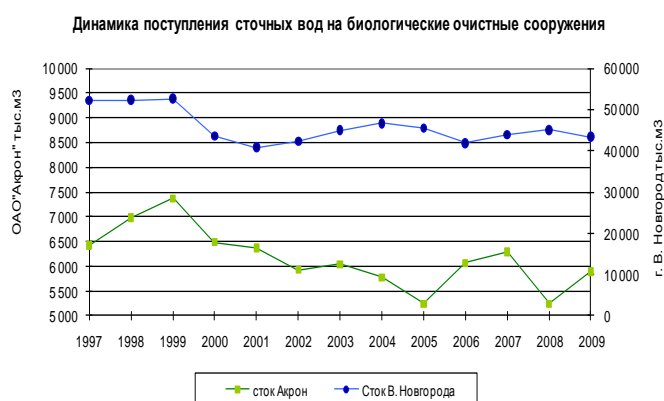
Охрана окружающей среды

Деятельность ОАО «Акрон» в области охраны окружающей среды основана на принципах соблюдения требований природоохранного законодательства Российской Федерации, обеспечения экологически безопасных условий проживания в регионе функционирования предприятия. Проводимые природоохранные мероприятия направлены на снижение техногенной нагрузки на окружающую среду за счет рационального использования природных ресурсов, внедрения новых технических средств и технологий, непрерывного контроля за состоянием окружающей среды.

Работа ведется по следующим основным направлениям:

- охрана водного бассейна;
- охрана воздушного бассейна;
- снижение вредного влияния отходов производства на окружающую среду.

Водоохранная деятельность ОАО «Акрон» ориентирована на снижение нагрузки на реку Волхов и рациональное использование водных ресурсов. В 2009 году общее количество загрязняющих веществ, поступивших с очищенными сточными водами в р. Волхов, в 1,7 раза меньше установленных нормативов допустимого сброса.



В области **охраны водного бассейна** в отчетном году выполнены работы по очистке условно-чистого канала. Произведен ремонт усреднителя химически-загрязненных сточных вод в цехе водоснабжения и канализации. Для обеспечения стабильности процесса биологической очистки произведена замена системы аэрации аэротенков III очереди. Проведены опытно-промышленные испытания по выбору технологии очистки сточных вод от нефтепродуктов. Общие затраты на мероприятия превысили 3 млн. рублей.

По **охране воздушной среды** в отчетном году выполнены мероприятия, направленные на сокращение выбросов вредных веществ в атмосферу. Произведена замена рукавов в фильтрах очистки газов от пыли в производстве нитроаммофоски, замена фильтрующей ткани на шести секциях промывного скруббера агрегата №2 аммиачной селитры. Внедрена схема по очистке отдувочных газов в цехе карбамида. Общие затраты на мероприятия составили 5,5 млн. рублей. Выбросы загрязняющих веществ в атмосферу находились в пределах установленных нормативов.

Общее количество образовавшихся **отходов** в 2009 году составило 44,9 тыс. т., что на 10% меньше по сравнению с показателем 2008 года. Основное снижение отходов обусловлено уменьшением объемов работ по демонтажу выведенных из эксплуатации основных фондов. Половина образовавшихся отходов использовано на предприятии, более 40% - обезврежено, 8% - захоронено на собственном полигоне. Размещение всех видов отходов произведено в пределах установленных лимитов.

В отчетном году проведены мероприятия по сокращению образования и улучшению утилизации твердых отходов производства. По договору с ФГУ «Станция агрохимической службы «Новгородская» выполнены работы по экологическому мониторингу земельных участков, используемых для внесения осадков биологических очистных сооружений (БОС). Произведена утилизация осадка БОС с площадок временного хранения. Проводятся работы по разработке проекта устройства площадки для хранения металлолома, соответствующей экологическим требованиям. Затраты на мероприятия составили 5,8 млн. рублей.

Продолжалась работа по разработке проекта санитарно-защитной зоны для северного промышленного района Великого Новгорода. Разработан проект санитарно-защитной зоны БОС. Получена лицензия на деятельность по сбору, использованию, обезвреживанию, транспортировке, размещению опасных отходов на 2009-2013 гг. Получено решение о предоставлении водного объекта (р. Волхов) в пользование для сброса сточных вод на срок до 31.12.2013 года.

Всего в 2009 году затраты на реализацию мероприятий, направленных на снижение уровня воздействия на окружающую среду, составили 14,4 млн. рублей. Текущие затраты на охрану окружающей среды 235 млн. рублей. В соответствии с законодательством фактические платежи за негативное воздействие на окружающую среду составили около 3 млн. рублей.

Эффективная работа ОАО «Акрон» в области экологии отмечена Независимым Экологическим Рейтинговым Агентством (АНО «НЭРА»). В 2009 году ОАО «Акрон» в рейтинге социально-экологической ответственности ста крупнейших российских компаний занял 8 место.

Перспективы развития Компании

На 2010 год планируются инвестиции в размере 65 млн. долларов США.

Основные мероприятия, планируемые к внедрению в 2010 году:

- пуск линии по производству аминосмол №4 мощностью 35 тыс. т/год;
- пуск агрегата основной ректификации метанола №3;
- ввод в эксплуатацию первой очереди наземного склада метанола (насосная и 2 емкости по 1000 м³);
- пуск системы автоматического регулирования компрессорами 6ЧБК и КТК-9,6/26 в цехе метанола;

- внедрение технологии грануляции «Rotofrom» мощностью 120 т/сутки в цехе карбамида;
- пуск установки обезвоживания осадка цеха химводоподготовки;
- ввод в эксплуатацию локальной системы оповещения при чрезвычайных ситуациях;
- внедрение энергосберегающих мероприятий на агрегатах аммиака;
- пуск в эксплуатацию компрессора азота поз.4141А,В на участке получения аргона.

Кроме того, планируется продолжать работы в следующих направлениях:

- реконструкция цеха по производству карбамида;
- реконструкция цеха по производству метанола;
- внедрение АСУТП в производстве азотной кислоты на агрегатах УКЛ, в производствах азофоски, аммиака и аммиачной селитры, в цехе пароснабжения и на биологических очистных сооружениях;
- внедрение мероприятий по развитию инженерной инфраструктуры длительного периода реализации:
 - создание единой сети пара 40 кг/см²;
 - развитие железнодорожных путей предприятия;
 - модернизация электроподстанций;
 - развитие систем информационных технологий.

Осуществление намеченных мероприятий позволит в 2010 году произвести почти 1 979 тыс. тонн минеральных удобрений в физическом весе и 432 тыс. тонн продукции органического синтеза.

Объем реализации продукции составит 20 млрд. руб., т.е. предусматривается рост к 2009 году на 5%.

Генеральный директор

И.Н. Антонов

Главный бухгалтер

Н.А. Павлова